

2023년도

# 결 산 서

제 42기                      2023.01.01.부터  
   2023.12.31.까지



충청남도공주의료원



# 목 차

## 一. 사 업 보 고 서

1. 개 황
2. 업 무 현 황
3. 사 업 운 영 성 과

## 二. 예 산 결 산 보 고 서

1. 결 산 총 괄
2. 세입.세출결산보고서
3. 결산부속명세서

## 三. 재 무 제 표

1. 재 무 제 표
2. 재무제표 부속명세서

## 四. 일 반 현 황



# 一. 사 업 보 고 서

1. 개 황

2. 업무현황

3. 사업운영성과



# 1. 개 황

## 가. 총괄사항

- 충청남도 공주의료원은 1910년 9월 5일 충청남도 공주자혜병원으로 발족하여 지방공기업법 제 49조 및 충청남도지방공사의료원 설립 및 운영에 관한 조례에 의하여 1982년 7월 1일 지방공사 충청남도 공주의료원으로 전환되었고, 지방의료원 설립 및 운영에 관한 법률에 의거 2006년 3월 13일 충청남도 공주의료원으로 전환되었습니다.
- 공주의료원은 지역주민에게 진료를 통한 보건의료사업을 제공함으로써 도민의 보건향상과 지역의료발전에 기여함을 목적으로 하고 있습니다.
- 공주의료원은 2016년 10월 충남 공주시 웅진동 266번지로 이전하였습니다. 대지면적 병원 33,862㎡, 주차장 추가 매입 1,988㎡, 연면적 31,538㎡ 규모입니다.
- 병원규모는 총272병상으로 일반병동 162병상, 간호간병 97, 중환자실 13병상을 운영하고 있으며 진료과는 총 21개과로 17개 직접진료과와 4개의 간접진료과를 개설하고 있습니다.
- 기구로는 원장 밑에 진료부, 간호부, 관리부, 공공의료본부, 적정진료실이 있으며 진료부에 진료각과와 간호부에 2개과, 관리부에 2개과가 있으며 공공의료본부에 2개팀, 적정진료실에 3개팀으로 운영하고 있습니다.

## 나. 이사회 의결사항

의안번호	구 분	건 명	제출년월일	의결년월일
제2023-1호	정기	2022년도 결산 승인(안)	2023.03.23.	2023.03.30.
제2023-2호		2023년도 제1회 추가경정 예산(안)	2023.03.23.	2023.03.30.
제2023-3호		불용장비 처분(안)	2023.03.23.	2023.03.30.
제2023-4호		중요재산 취득(안)	2023.03.23.	2023.03.30.
제2023-5호		정관 개정(안)	2023.03.23.	2023.03.30.
제2023-6호		제규정 개정(안)	2023.03.23.	2023.03.30.
제2023-7호		간호부장 임명 동의(안)	2023.03.23.	2023.03.30.
제2023-8호	임시	제규정 개정(안)	2023.06.19.	2023.06.20.
제2023-9호		임원추천위원 추천	2023.06.19.	2023.06.20.
제2023-10호	임시	2023년도 제2회 추가경정 예산(안)	2023.10.13.	2023.10.24.
제2023-11호	정기	2023년도 제3회 추가경정 예산(안)	2023.12.21.	2023.12.29.
제2023-12호		2024년도 세입세출 예산(안)	2023.12.21.	2023.12.29.
제2023-13호		2024년도 사업계획서(안)	2023.12.21.	2023.12.29.
제2023-14호		제규정 개정(안)	2023.12.21.	2023.12.29.
제2023-15호		중요재산 취득(안)	2023.12.21.	2023.12.29.
제2023-16호		불용장비 처분(안)	2023.12.21.	2023.12.29.
제2023-17호		안전관리계획 승인(안)	2023.12.21.	2023.12.29.
제2023-18호		임대료 인하(안)	2023.12.21.	2023.12.29.

신 청 년 월 일	신 청 서	건 명	인 가 년 월 일
	해 당 사 항	없 음	

## 다. 행정관청인가사항

라. 직원에 관한 사항

① 임·직원 정현원 현황

(정/현원, 단위:명)

구 분	계	상임 이사	의료직	보건직	사무직	기술 (능)직	공공보 건
전년도말인원	383	1	216	46	23	87	10
	350	1	198	51	24	66	10
기간중증감 (12.31기준)	증	2	0	1	0	0	1
	감	0	0	0	0	0	0
	58	0	30	6	1	17	4
	40	0	24	8	0	6	2
당년도말인원	385	1	216	47	23	87	11
	368	1	204	49	25	77	12

※ 계약직원은 해당직종의 현원에 포함(인턴 파견의 2명 및 휴직6명 포함)

② 일반직 직급별 인원현황

(단위 : 명)

구 분	계	4급이상	5급	6급	7급	8급	비고
계	155	6	10	23	50	66	
보건직	53	3	5	12	23	10	
사무직	25	3	4	5	11	2	
기술(능)직	77	0	1	6	16	54	

마. 의료수가, 기타 부대설비 요금조례 변경에 관한 사항

- 보건복지부 고시 제2023-1호, - 보건복지부 고시 제2023-168호
  - 보건복지부 고시 제2023-19호, - 보건복지부 고시 제2023-188호
  - 보건복지부 고시 제2023-24호, - 보건복지부 고시 제2023-206호
  - 보건복지부 고시 제2023-33호, - 보건복지부 고시 제2023-215호
  - 보건복지부 고시 제2023-39호, - 보건복지부 고시 제2023-232호
  - 보건복지부 고시 제2023-56호, - 보건복지부 고시 제2023-235호
  - 보건복지부 고시 제2023-102호, - 보건복지부 고시 제2023-237호
  - 보건복지부 고시 제2023-121호, - 보건복지부 고시 제2023-248호
  - 보건복지부 고시 제2023-134호, - 보건복지부 고시 제2023-255호
  - 보건복지부 고시 제2023-160호, - 보건복지부 고시 제2023-271호
- 「국민건강보험법 시행령」 제21조제2항·3항 및 「국민건강보험 요양급여의 기준에 관한 규칙」 제8조제2항부터 제5항까지, 제9조제1항, 제11조제1항, 제12조제2항 및 제13조 제1항·제3항에 의한 「건강보험 행위 급여·비급여 목록표 및 급여 상대가치점수」(보건복지부 고시 제2020-288호, 2020.12.11.)를 다음과 같이 개정·발령합니다.



## 2. 업 무 현 황

사업별	구 분	당년도		전년도(B)	증감 (A-B)
		목 표	실 적 (A)		
1. 진료실적	1) 연간총진료인원	247천명	191천명	192천명	△1천명
	· 입 원	97천명	51천명	37천명	14천명
	· 외 래	150천명	140천명	155천명	△15명
	2) 1일평균진료인원	871명	714명	728명	△14명
	· 입 원	267명	142명	101명	41명
	· 외 래	604명	572명	628명	△56천명
2. 병실가동율	인가병상수(A)	272병상	272병상	272병상	0
	가동병상수(B)	263병상	248병상	101병상	0
	병상가동율(B/A)	96.69%	49.70%	34.30%	15.40%
3. 진료과운영	계	25과	25과	25과	0과
	진 료 과	21과	21과	21과	0과
	보 조 과	4과	4과	4과	
4. 인력관리	계	383명	376명	350명	26명
	① 원 장	1명	1명	1명	0명
	② 의 사 직	36명	30명	29명	2
	② 약 사 직	3명	1명	1명	0
	② 간 호 직	185명	179명	168명	3
	③ 보 건 직	48명	53명	51명	0명
	④ 사 무 직	23명	25명	24명	1
	⑤ 기 술 (능)직	87명	77명	66명	11
	⑥ 공공보건	0명	10명	10명	0명
※ 노 조 원 수		290명	290명	284명	6명

사업별	구 분	당년도		전년도(B)	증감 (A-B)
		목 표	실 적 (A)		
5. 경영상태	⊙ 의 료 수 익 (A)	33,078,152천원	27,487,066천원	24,160,953천원	3,326,112,683
	· 입원수입	21,554,795천원	17,088,845천원	13,050,221천원	4,038,623,887
	· 외래수입	10,260,551천원	9,146,074천원	9,873,723천원	-727,649천원
	· 기타의료수익	1,262,806천원	1,252,147천원	1,237,009천원	15,137,636
	⊙ 의 료 비 용 (B)	40,136,600천원	37,822,248천원	35,649,902천원	2,172,345천원
	· 재 료 비	5,517,046천원	5,478,304천원	4,448,427천원	1,029,876,852
	· 인 건 비	24,805,222천원	24,014,844천원	22,811,723천원	1,203,120천원
	· 관 리 비	9,814,331천원	8,329,100천원	8,389,752천원	-60,652천원
※ 재정자립도	의료수익/의료비용	82.4%	72.7%	67.8%	4.90%
6. 보 조 금	⊙ 국고보조금	4,738,093천원	4,738,093천원	15,515,962천원	-10,777,869천원
	⊙ 지방비보조금	3,524,501천원	3,524,501천원	3,889,453천원	-364,953천원
	· 경영지원금	80,000천원	80,000천원	80,000천원	0
	· 경상보조금	1,692,501천원	1,692,501천원	1,803,322천원	-110,822천원
	· 출 연 금	1,752,000천원	1,752,000천원	2,006,131천원	-254,131천원
	⊙ 타회계부담금	0천원	0천원	0천원	0천원
7. 경영개선					

### 3. 사업운영성과

#### 가. 진료개선 및 개선 성과

- 진료과별 목표수입 설정 및 분석 실시
- 진료영역 전문화로 의료수익 증대
- 응급실 운영 활성화
- 건강검진센터 운영 활성화
- 양한방 협진
- 주민밀착 홍보활동으로 환자증대(찾아가는 마을 홍보등)

#### 나. 재정 운영 개선 성과(손익 및 재무구조 포함)

- 진료재료 연간 공동구매 진행
- 의약품 연간 공동구매 진행
- 장례용품 연간 공동구매 진행
- 급식재료 연간 단가 계약
- 에너지 절약운동 전개 : 전기, 수도, 난방연료

#### 다. 주요 경영 개선 사항

- 진료과별 특성화로 수입 증대
- 국립장기조직 혈액관리원과 수혈학회 우수기관 표창
- 질병관리본부 조사 퇴원손상심층조사 우수기관
- 지역거점공공병원 운영 진단 개선과제 추진 우수 기관 수상
- 응급의료기관평가 : A등급
- 지역주민이 인정하는 친절한 의료원 만들기 도민평가단 운영결과 도내 1위
- 한국건강증진개발원 취약계층 의료지원 사업 우수상
- 지역거점공공병원 운영평가 B등급
- 폐렴 적정성 평가 1등급
- 결핵 적정성 평가 1등급

#### 라. 환자 및 보호자에 대한 서비스 개선 실적

- 간호간병서비스병동 확대 운영
- 보호자 없는 병실 운영
- 대외협력팀을 통한 환자 회송, 의뢰, 사업시행.
- 찾아가는 이동복지관 무료진료

## 마. 공공보건사업

- 취약계층 인공관절 및 척추 수술 진료지원 사업
    - 검진 77건, 수술 58건(국도비 90,000천원)
  - 301네트워크 사업
    - 외래 1,092건, 입원 170건, 서비스 연계 239건, 퇴원환자 사후관리 290건  
(국도비44,000천원, 자비 112,298천원)
  - 보호자없는병실 사업 : 2실 10병상(남녀)
    - 실인원 144명, 연인원 2,854일 국도비 (236,882천원)
  - 의료 취약지 의료지원 사업(원격진료 사업)(신규사업)
    - 실인원 50명, 연인원 498건(국도비 175,245천원)
  - 건강하세효(취약계층 건강검진 사업)(신규사업)
    - 검진 90건(국도비 12,500천원)
  - 가정 폭력 피해자 의료지원
    - 실인원 22명, 연인원 34일 국도비 (5,830천원)
  - 외국인 근로자 등 의료지원사업
    - 실인원 4명, 연인원 9건 국도비 (15,550천원)
  - 긴급의료비지원
    - 입원 20건 (국도비 26,671천원)
  - 지역아동센터 건강검진 사업
    - 건강검진 및 교육 65명, 이상소견 아동 재진료 2명 (자비 3,500천원)
  - 치매조기 검진 사업
    - 보건소 치매검진 255명(국도비 44,311천원), 본원 치매검진 141명
  - 보건소와 연계한 만성질환 당뇨환자 관리사업
    - 당뇨교육(당뇨교실) 166명, 찾아가는 만성질환 348명, 당뇨상담 305명, 합병증 검진 157건, 조
- 기
- 찾아가는 이동복지관 무료진료사업
    - 15회 348명
  - 뇌졸중 교육사업
    - 입원 : 57명, 3개월 F/U : 54명, 6개월 F/U : 39명, 12개월 F/U : 33명
  - 사전연명의료의향서 등록기관 지정 : 2019. 8. 5
    - 162명 등록
  - 윤리위원회 등록기관 지정
  - 공공보건의료 협력체계 구축사업
    - 필수의료협의체 운영 17회 (원내 6회, 원외 11회)
    - 공공보건의료협력체계 구축사업 관련 업무 협약 : 17기관(지자체1/복지기관16)
    - 퇴원환자 지역사회 연계사업 : 대상자발굴 108명, 교육 137건, 연계의뢰 25건, 모니터링 447건
    - 감염 및 환자 안전 관리사업 : 감염관리 교육 23건(310명), 노인장기요양시설 간담회 3회,
    - 중증응급 이송전원 진료협력사업 : 119안심콜 등록480명, 건강모니터링552건
    - 재활의료 및 지속관리 협력사업 : 등록관리 29명, 방문 423건, 교육 423건, 모니터링 46건
    - 지역사회 건강관리 교육: 35회( 1,249명)

## **二. 예산결산보고서**

### **1. 결 산 총 괄**

### **2. 세 입 세 출 결 산 보 고 서**

- (1) 예 산 결 산 총 괄
- (2) 사 업 예 산 결 산 총 괄
- (3) 사 업 예 산 결 산 명 세 서
- (4) 자 본 예 산 결 산 총 괄
- (5) 자 본 예 산 결 산 명 세 서
- (6) 이 월 금 예 산 결 산 총 괄

### **3. 결 산 부 속 명 세 서**

- (1) 예 비 비 사 용 조 서
- (2) 예 산 이 월 액 조 서
- (3) 전 년 도 이 월 액 조 서
- (4) 예 산 전 용 액 조 서
- (5) 채무부담 행위액 집행 조서
- (6) 계 속 비 결 산 조 서
- (7) 불 납 결 손 액 조 서



## 1. 결 산 총 괄

### (1) 현금예금 결산액은

수	입	54,658,168,109 원
지	출	51,542,162,931 원
차기이월액		3,116,005,178 원이다.

※ 예산결산액 (예수금, 입원보증금제외)으로 작성

### (2) 재정 상태 는

자	산	25,894,144,520 원
부	채	22,694,042,930 원
자	본	3,200,101,590 원이다.

※ 대차대조표에 의함

### (3) 손 익 은

수	익	36,331,515,989 원
비	용	44,825,117,572 원
당기순이익		△8,493,601,583 원이다.

※ 손익계산서에 의함

### (4) 지 급 능 력 은

당 좌 자 산	7,454,386,503 원
유 동 부 채	3,625,632,327 원
차감이월액	3,828,754,176 원이다.

## 가. 예산결산총괄

과목	세입부			증감액	과목
	과목	예산액	결산액		
사업예산	의료수익	33,078,151,000	27,487,065,911	5,591,085,089	의료비용
	의료외수익	8,988,862,000	8,832,720,290	156,141,710	의료외비용
	특별이익				특별손실
	소계	42,067,013,000	36,319,786,201	5,747,226,799	예비비
자본예산	기타자산 고정자산매각수입				기타자산
	고정부채수입				고정자산
	자본잉여금수입	3,504,000,000	3,504,000,000	-	유동부채
	이익잉여금수입 기타자본적수입				고정부채 이연자산 기타자본적지출
소계	3,504,000,000	3,504,000,000	-	예비비	
이월금예산	현금예금이월금	9,874,252,000	9,874,252,084	△84	과년도미지급금
	과년도미수금	2,810,416,000	2,773,240,667	37,175,333	
	소계	12,684,668,000	12,647,492,751	37,175,249	소계
계	58,255,681,000	52,471,278,952	5,784,402,048	계	



(단위 : 원)

세 출 부			자 금 결 산	
예 산 액	결 산 액	증 감 액	과 목	금 액
40,136,599,530	37,824,167,731	2,312,431,799	의 료 수 익	24,668,823,878
3,526,962,950	3,448,857,026	78,105,924	의 료 외 수 익	8,730,621,959
			특 별 이 익	
			기 타 자 산	
125,664,000	-	125,664,000	고정자산매각수입	
			고 정 부 채 수 입	-
			자본잉여금수입	3,504,000,000
43,789,226,480	41,273,024,757	2,516,201,723	이익잉여금수입	
			기타자본적수입	400,000,000
3,787,943,700	823,805,636	2,964,138,064	현금예금이월금	9,874,252,084
4,518,330,000	4,394,796,420	123,533,580	과년도미수금	2,556,180,219
			소 계	49,733,878,140
979,286,160	979,285,710	450	의 료 비 용	36,356,722,456
4,447,967,680	9,403,850	4,438,563,830	의 료 외 비 용	3,323,640,959
			법 인 세	-
			특 별 손 실	-
13,733,527,540	6,207,291,616	7,526,235,924	예 비 비	-
			기 타 자 산	823,805,636
732,927,940	732,927,940	0	고 정 자 산	4,393,366,420
			유 동 부 채	-
			고정부채상환금	979,285,710
732,927,940	732,927,940	0	기타자본적지출	9,403,850
			과년도미지급금	731,647,931
			소 계	46,617,872,962
58,255,681,960	48,213,244,313	10,042,437,647	차기이월액(A-B)	3,116,005,178
			- 사 고 이 월 액	3,116,005,178
			- 건설개량이월액	-
			- 순세계잉여금	3,116,005,178

## 나. 사업예산 결산 총괄

## ① 세입

(단위 : 원)

		수 입 의 부		
계 정 과 목		예산액 (A)	결산액 (B)	증감 (A-B)
의료수익	계	33,078,152,000	27,487,065,911	5,591,086,089
	입원수익	21,554,795,000	17,088,844,898	4,465,950,102
	외래수익	10,260,551,000	9,146,074,344	1,114,476,656
	수탁진료사업수익	5,000,000		5,000,000
	기타의료수익	1,257,806,000	1,252,146,669	5,659,331
의료외수익	계	8,988,862,000	8,832,720,290	156,141,710
	의료부대수익	3,083,400,000	2,771,371,600	312,028,400
	수탁진료부담금수입	1,139,209,000	1,139,209,000	0
	이자수익	41,277,000	158,664,397	△117,387,397
	임대료수입	54,219,000	43,840,108	10,378,892
	기부금수익	3,576,404,000	3,619,384,088	△42,980,088
	잡이익	1,094,353,000	1,100,251,097	△5,898,097
특별이익	계	-	-	0
	고정자산처분이익 전기손익수정이익 기타특별이익			
당기순손익 (자본형성)				
합 계		42,067,014,000	36,319,786,201	5,747,227,799

1. 결산액은 세입조정
2. 타회계부담금은 진료수가차액보전금
3. 환자급식수입은 의료수익-입원수익에 포함  
환자보호자 및 직원급식수익은 의료외수익-기타의료외수익

## ② 세 출

(단위 : 원)

비 용 의 부				
계 정 과 목		예산액 (A)	결산액 (B)	증 감 (A-B)
의료비용	계	40,136,599,530	37,824,167,731	2,312,431,799
	인 건 비	24,805,222,180	24,014,843,585	790,378,595
	재 료 비	5,517,046,110	5,478,303,760	38,742,350
	관 리 비	9,814,331,240	8,331,020,386	1,483,310,854
	기 타 의 업 비 용	-	-	-
의료외비용	계	3,526,962,950	3,448,857,026	78,105,924
	의료부대비용	1,899,091,200	1,887,324,617	11,766,583
	이 자 비 용	109,305,350	109,305,350	-
	수탁진료부담금	1,411,864,000	1,358,478,878	53,385,122
	이연자산상각비	-	-	-
	기타의업외 비용	106,702,400	93,748,181	12,954,219
특별손실	계	-	-	-
	고정자산처분손실			
	임 시 손 실			
	전기손익수정손실			
	반 환 금			
	기 타 특 별 손 실			
예 비 비	125,664,000	-	125,664,000	
합 계	43,789,226,480	41,273,024,757	2,516,201,723	

※ 급식재료비는 의업비용 재료비에 포함

다. 사업예산 결산명세서

① 수익적 수입

과 목			예 산 액 (A)	징수결정액 (B)	수 납 액 (C)
관	항	세 목			
		600 병 원 사 업 수 익	42,067,013,000	36,319,786,201	33,399,445,837
		610 의 업 수 익	33,078,151,000	27,487,065,911	24,668,823,878
		611 입 원 수 익	20,684,914,000	16,235,708,458	14,146,299,472
		일 반 환 자 수 익	80,594,000	57,193,490	57,193,490
		의료보험환자수익	15,975,879,000	12,568,281,226	11,049,299,297
		의료급여환자수익	3,673,925,000	2,651,200,551	2,184,434,184
		자 보 환 자 수 익	240,750,000	214,435,601	172,121,791
		산업재해환자수익	713,766,000	744,597,590	683,250,710
		612 외 래 수 익	10,260,551,000	9,146,074,344	8,564,559,168
		일 반 환 자 수 익	543,837,000	441,636,990	435,418,161
		의료보험환자수익	8,362,278,000	7,419,995,945	6,972,263,402
		의료급여환자수익	1,058,970,000	1,037,587,857	930,064,954
		자 보 환 자 수 익	204,810,000	174,514,012	161,207,751
		산업재해환자수익	90,656,000	72,339,540	65,604,900
		614 급 식 수 익	869,881,000	853,136,440	810,599,880
		급 식 수 익	869,881,000	853,136,440	810,599,880
		615 수 탁 진 료 사 업	5,000,000	0	0
		수탁진료사업	5,000,000	0	0
		616 기타의업수익	1,257,806,000	1,252,146,669	1,147,365,358
		건강진단수익	1,166,556,000	1,183,449,169	1,078,667,858
		직원급식수입	91,250,000	68,697,500	68,697,500
		구급차운영수익	0	0	0
		620 의 업 외 수 익	8,988,862,000	8,832,720,290	8,730,621,959
		621 의료부대수익	3,083,400,000	2,771,371,600	2,768,607,049
		의료부대수익	3,083,400,000	2,771,371,600	2,768,607,049
		622 수탁진료부담금수익	1,139,209,000	1,139,209,000	1,139,209,000
		수탁진료외래수익	1,139,209,000	1,139,209,000	1,139,209,000
		623 이 자 수 익	41,277,000	158,664,397	148,664,397
		예 금 이 자	41,277,000	158,664,397	148,664,397
		624 임 대 료 수 익	54,219,000	43,840,108	43,840,108
		임대료수익	54,219,000	43,840,108	43,840,108
		625 기부금수익	3,576,404,000	3,619,384,088	3,530,050,308
		기부금수익	3,576,404,000	3,619,384,088	3,530,050,308
		626 잡 이 익	1,094,353,000	1,100,251,097	1,100,251,097
		잡 이 익	1,094,353,000	1,100,251,097	1,100,251,097
		수 익 합 계	42,067,013,000	36,319,786,201	33,399,445,837

※ 징수결정액에는 당기분삭감액을 감액한 금액임

(단위 : 원)

미수납액 (B-C)	당기분중 삭감액	증 감		사 유
		예산액대(A-B)	징수결정액(B-C)	예산액대비증감
2,920,340,364	49,954,008	5,747,226,799	2,920,340,364	0
2,818,242,033	49,954,008	5,591,085,089	2,818,242,033	0
2,089,408,986	28,656,372	4,449,205,542	2,089,408,986	0
0		23,400,510	0	
1,518,981,929	10,012,122	3,407,597,774	1,518,981,929	
466,766,367	11,262,509	1,022,724,449	466,766,367	
42,313,810	5,156,091	26,314,399	42,313,810	
61,346,880	2,225,650	△30,831,590	61,346,880	
581,515,176	21,297,636	1,114,476,656	581,515,176	0
6,218,829		102,200,010	6,218,829	
447,732,543	13,102,637	942,282,055	447,732,543	
107,522,903	4,793,553	21,382,143	107,522,903	
13,306,261	3,401,446	30,295,988	13,306,261	
6,734,640	0	18,316,460	6,734,640	
42,536,560		16,744,560	42,536,560	0
42,536,560		16,744,560	42,536,560	
0		5,000,000	0	0
0		5,000,000	0	
104,781,311		5,659,331	104,781,311	0
104,781,311		△16,893,169	104,781,311	
0		22,552,500	0	
0		0	0	
102,098,331		156,141,710	102,098,331	0
2,764,551		312,028,400	2,764,551	0
2,764,551		312,028,400	2,764,551	
0		0		0
0		0	0	
10,000,000		△117,387,397	10,000,000	0
10,000,000		△117,387,397	10,000,000	
0		10,378,892	0	0
0		10,378,892	0	
89,333,780		△42,980,088	89,333,780	0
89,333,780		△42,980,088	89,333,780	
0		△5,898,097	0	0
0		△5,898,097	0	
2,920,340,364	49,954,008	5,747,226,799	2,920,340,364	0

## ② 수익적 지출

과 목		예 산 액 (A)	예산결정후증감(B)		이월 예산 (C)	예산현액 (D)=(A+B+C)
관 항 목	세 목		예비비	목간전용		
700 병원사업비용		43,789,226,480				43,789,226,480
100 인건비		24,805,222,180				24,805,222,180
101 급여		24,227,769,990				24,227,769,990
	의사직급여	7,153,330,800				7,153,330,800
	간호직급여	11,338,475,270				11,338,475,270
	약무직급여	387,330,630				387,330,630
	의료기사급여	2,482,548,190				2,482,548,190
	영양직급여	683,910,970				683,910,970
	사무직급여	1,289,780,730				1,289,780,730
	기술직급여	257,491,380				257,491,380
	기능직급여	451,523,620				451,523,620
	계약직급여	183,378,400				183,378,400
102 제수당		423,052,190				423,052,190
	제수당	423,052,190				423,052,190
104 퇴직급여		154,400,000				154,400,000
	퇴직급여	154,400,000				154,400,000
710 재료비		5,517,046,110				5,517,046,110
711 약품비		1,758,583,370				1,758,583,370
	약품비	1,758,583,370				1,758,583,370
712 진료재료비		3,089,862,740				3,089,862,740
	진료재료비	3,089,862,740				3,089,862,740
713 급식재료비		668,600,000				668,600,000
	급식재료비	658,200,000				658,200,000
	급식용구비	10,400,000				10,400,000
200 관리운영비		9,814,331,240				9,814,331,240
201 복리후생비		2,922,559,070				2,922,559,070
	복리후생비	2,836,639,070				2,836,639,070
	업무수행경비	1,920,000				1,920,000
	직책급업무수행경비	84,000,000				84,000,000
202 여비교통비		18,000,000				18,000,000
	국내여비	18,000,000				18,000,000
	국외여비	-				-
203 통신비		90,106,200				90,106,200
	통신비	90,106,200				90,106,200
204 전기수도료		972,000,000				972,000,000
	전기수도료	972,000,000				972,000,000
205 세금과 공과		158,960,000				158,960,000
	세금과 공과	158,960,000				158,960,000
206 보험료		5,300,000				5,300,000
	보험료	5,300,000				5,300,000

(단위:원)

지출예산행위액 (E)	채무확정액 (F)	지출액(G)	차 이	
			원인행위미필액(D-E)	미지급금(F-G)
41,273,024,757	41,271,104,757	39,679,549,039	2,516,201,723	1,591,555,718
24,014,843,585	24,014,843,585	23,991,939,145	790,378,595	22,904,440
23,648,900,795	23,648,900,795	23,625,996,355	578,869,195	22,904,440
7,089,620,045	7,089,620,045	7,077,212,445	63,710,755	12,407,600
11,145,758,780	11,145,758,780	11,135,261,940	192,716,490	10,496,840
347,867,630	347,867,630	347,867,630	39,463,000	-
2,388,406,690	2,388,406,690	2,388,406,690	94,141,500	-
651,388,630	651,388,630	651,388,630	32,522,340	-
1,289,652,100	1,289,652,100	1,289,652,100	128,630	-
255,718,500	255,718,500	255,718,500	1,772,880	-
358,471,700	358,471,700	358,471,700	93,051,920	-
122,016,720	122,016,720	122,016,720	61,361,680	-
365,942,790	365,942,790	365,942,790	57,109,400	-
365,942,790	365,942,790	365,942,790	57,109,400	-
-	-	-	154,400,000	-
-	-	-	154,400,000	-
5,478,303,760	5,478,303,760	4,426,864,972	38,742,350	1,051,438,788
1,749,636,232	1,749,636,232	1,184,503,518	8,947,138	565,132,714
1,749,636,232	1,749,636,232	1,184,503,518	8,947,138	565,132,714
3,068,646,391	3,068,646,391	2,644,013,949	21,216,349	424,632,442
3,068,646,391	3,068,646,391	2,644,013,949	21,216,349	424,632,442
660,021,137	660,021,137	598,347,505	8,578,863	61,673,632
654,492,137	654,492,137	592,818,505	3,707,863	61,673,632
5,529,000	5,529,000	5,529,000	4,871,000	-
8,331,020,386	8,329,100,386	7,937,918,339	1,483,310,854	391,182,047
2,691,509,579	2,689,589,579	2,485,446,969	231,049,491	204,142,610
2,609,187,949	2,609,187,949	2,403,125,339	227,451,121	206,062,610
1,920,000		1,920,000	-	- 1,920,000
80,401,630	80,401,630	80,401,630	3,598,370	
17,734,000	17,734,000	17,734,000	266,000	-
17,734,000	17,734,000	17,734,000	266,000	-
-	-	-	-	-
63,832,400	63,832,400	63,540,380	26,273,800	292,020
63,832,400	63,832,400	63,540,380	26,273,800	292,020
930,776,120	930,776,120	930,776,120	41,223,880	-
930,776,120	930,776,120	930,776,120	41,223,880	-
131,690,120	131,690,120	131,690,120	27,269,880	-
131,690,120	131,690,120	131,690,120	27,269,880	-
4,088,040	4,088,040	4,088,040	1,211,960	-
4,088,040	4,088,040	4,088,040	1,211,960	-

## ② 수익적 지출

관	항	과 목		예 산 액 (A)	예산결정후증감(B)		이월 예산 (C)	예산현액 (D)=(A+B+C)
		목	세 목		예비비	목간전용		
		207	환경관리비	108,094,000				108,094,000
			환경관리비	108,094,000				108,094,000
		208	지급임차료	34,200,000				34,200,000
			지급임차료	34,200,000				34,200,000
		209	지급수수료	379,232,000				379,232,000
			지급수수료	379,232,000				379,232,000
		210	수선비	198,200,000				198,200,000
			수선비	198,200,000				198,200,000
		211	차량유지비	19,068,000				19,068,000
			차량유지비	19,068,000				19,068,000
		212	교육훈련비	54,590,000				54,590,000
			교육훈련비	54,590,000				54,590,000
		213	도서인쇄비	39,400,000				39,400,000
			도서인쇄비	39,400,000				39,400,000
		214	업무추진비	16,500,000				16,500,000
			업무추진비	16,500,000				16,500,000
		215	행사비	15,120,000				15,120,000
			행사비	15,120,000				15,120,000
		216	연료비	926,400,000				926,400,000
			연료비	926,400,000				926,400,000
		217	의료사회사업비	255,060,000				255,060,000
			만성질환관리사업	77,000,000				77,000,000
			301네트워크	120,980,000				120,980,000
			취약계층의료비지	9,600,000				9,600,000
			기타공공사업	16,980,000				16,980,000
			결핵관리사업	28,500,000				28,500,000
			협력체계구축사업	2,000,000				2,000,000
		218	소모품비	426,952,000				426,952,000
			소모품비	426,952,000				426,952,000
		219	연구비	-				-
			연구비	-				-
		223	광고선전비	17,000,000				17,000,000
			광고선전비	17,000,000				17,000,000
		225	피복침구비	48,400,000				48,400,000
			피복침구비	48,400,000				48,400,000
		226	외주용역비	2,779,639,970				2,779,639,970
			외주용역비	2,779,639,970				2,779,639,970
		227	이전경비	115,050,000				115,050,000
			보상금	54,100,000				54,100,000
			포상금	60,950,000				60,950,000



(단위:원)

지출예산행위액 (E)	채무확정액 (F)	지출액(G)	차 이	
			원인행위미필액(D-E)	미지급금(F-G)
98,350,506	98,350,506	92,011,427	9,743,494	6,339,079
98,350,506	98,350,506	92,011,427	9,743,494	6,339,079
26,700,000	26,700,000	26,700,000	7,500,000	-
26,700,000	26,700,000	26,700,000	7,500,000	-
327,293,645	327,293,645	314,182,358	51,938,355	13,111,287
327,293,645	327,293,645	314,182,358	51,938,355	13,111,287
149,543,700	149,543,700	147,633,700	48,656,300	1,910,000
149,543,700	149,543,700	147,633,700	48,656,300	1,910,000
13,866,150	13,866,150	13,866,150	5,201,850	-
13,866,150	13,866,150	13,866,150	5,201,850	-
21,570,182	21,570,182	17,924,430	33,019,818	3,645,752
21,570,182	21,570,182	17,924,430	33,019,818	3,645,752
26,068,090	26,068,090	26,068,090	13,331,910	-
26,068,090	26,068,090	26,068,090	13,331,910	-
7,040,930	7,040,930	7,040,930	9,459,070	-
7,040,930	7,040,930	7,040,930	9,459,070	-
11,217,900	11,217,900	10,703,200	3,902,100	514,700
11,217,900	11,217,900	10,703,200	3,902,100	514,700
830,798,100	830,798,100	755,171,480	95,601,900	75,626,620
830,798,100	830,798,100	755,171,480	95,601,900	75,626,620
168,237,730	168,237,730	165,832,290	86,822,270	2,405,440
44,871,890	44,871,890	44,871,890	32,128,110	-
86,338,980	86,338,980	86,338,980	34,641,020	-
380,000	380,000	380,000	9,220,000	-
6,389,240	6,389,240	3,983,800	10,590,760	2,405,440
28,496,580	28,496,580	28,496,580		
1,761,040	1,761,040	1,761,040		
330,611,562	330,611,562	314,292,812	96,340,438	16,318,750
330,611,562	330,611,562	314,292,812	96,340,438	16,318,750
-	-	-	-	-
-	-	-	-	-
16,584,900	16,584,900	16,584,900	415,100	-
16,584,900	16,584,900	16,584,900	415,100	-
21,254,000	21,254,000	21,254,000	27,146,000	-
21,254,000	21,254,000	21,254,000	27,146,000	-
2,236,871,562	2,236,871,562	2,169,995,773	542,768,408	66,875,789
2,236,871,562	2,236,871,562	2,169,995,773	542,768,408	66,875,789
95,310,650	95,310,650	95,310,650	19,739,350	-
49,248,650	49,248,650	49,248,650	4,851,350	-
46,062,000	46,062,000	46,062,000	14,888,000	-

② 수익적 지출

관	과 목		예 산 액 (A)	예산결정후증감(B)		이월 예산 (C)	예산현액 (D)=(A+B+C)
	항 목	세 목		예비비	목간전용		
	228	잡비	5,000,000				5,000,000
		잡비	5,000,000				5,000,000
	229	의료분쟁비	190,000,000				190,000,000
		의료분쟁비	190,000,000				190,000,000
	230	관서업무비	19,500,000				19,500,000
		관서업무비	19,500,000				19,500,000
	720	의업외비용	3,526,962,950				3,526,962,950
	721	의료부대비용	1,899,091,200				1,899,091,200
		재료비	1,218,480,000				1,218,480,000
		인건비	634,331,200				634,331,200
		관리비	46,280,000				46,280,000
	722	이자비용	109,305,350				109,305,350
		이자비용	109,305,350				109,305,350
	731	수탁진료비	1,411,864,000				1,411,864,000
		당뇨사업	25,000,000				25,000,000
		301네트워크	48,000,000				48,000,000
		취약계층의료비지원사업	90,000,000				90,000,000
		보호자없는병실사업	272,655,000				272,655,000
		의료인력인건비지원사업	261,668,000				261,668,000
		감염병예방사업	10,000,000				10,000,000
		협력체계구축사업	480,000,000				480,000,000
		결핵관리사업	36,796,000				36,796,000
		취약계층검진사업	12,500,000				12,500,000
		의료취약지의료지원사업	175,245,000				175,245,000
	732	잡손실	10,000,000				10,000,000
		잡손실	10,000,000				10,000,000
	733	보조금반환	96,702,400				96,702,400
		보조금반환	96,702,400				96,702,400
	790	법인세비용	-				-
		법인세비용	-				-
		법인세비용	-				-
	800	예 비 비	125,664,000				125,664,000
		810 예 비 비	125,664,000				125,664,000
		사업예비비	125,664,000				125,664,000
	비 용 합 계		43,789,226,480				43,789,226,480

(단위:원)

지출예산행위액 (E)	채무확정액 (F)	지출액(G)	차 이	
			원인행위미필액(D-E)	미지급금(F-G)
2,462,990	2,462,990	2,462,990	2,537,010	-
2,462,990	2,462,990	2,462,990	2,537,010	-
90,200,000	90,200,000	90,200,000	99,800,000	-
90,200,000	90,200,000	90,200,000	99,800,000	-
17,407,530	17,407,530	17,407,530	2,092,470	-
17,407,530	17,407,530	17,407,530	2,092,470	-
3,448,857,026	3,448,857,026	3,322,826,583	78,105,924	126,030,443
1,887,324,617	1,887,324,617	1,779,056,174	11,766,583	108,268,443
1,217,878,457	1,217,878,457	1,110,508,854	601,543	107,369,603
626,299,230	626,299,230	626,299,230	8,031,970	-
43,146,930	43,146,930	42,248,090	3,133,070	898,840
109,305,350	109,305,350	109,305,350	-	-
109,305,350	109,305,350	109,305,350	-	-
1,358,478,878	1,358,478,878	1,340,716,878	53,385,122	17,762,000
25,000,000	25,000,000	25,000,000	-	-
48,000,000	48,000,000	48,000,000	-	-
89,620,000	89,620,000	89,620,000	380,000	-
236,882,000	236,882,000	219,120,000	35,773,000	17,762,000
261,668,000	261,668,000	261,668,000	-	-
10,000,000	10,000,000	10,000,000	-	-
480,000,000	480,000,000	480,000,000	-	-
36,796,000	36,796,000	36,796,000	-	-
12,500,000	12,500,000	12,500,000	-	-
158,012,878	158,012,878	158,012,878	17,232,122	-
-	-	-	10,000,000	-
-	-	-	10,000,000	-
93,748,181	93,748,181	93,748,181	2,954,219	-
93,748,181	93,748,181	93,748,181	2,954,219	-
-	-	-	-	-
-	-	-	-	-
-	-	-	-	-
-	-	-	125,664,000	-
-	-	-	125,664,000	-
-	-	-	125,664,000	-
41,273,024,757	41,271,104,757	39,679,549,039	2,516,201,723	1,591,555,718

## 라. 자본예산결산 총괄

## ① 세 입

(단위 : 원)

계 정 과 목		예산액 (A)	결산액 (B)	증감 (A-B)	비 고
기타자산	계	-	-	-	
	임 차 보 증 금 퇴직예치금환입				
비유동자산 매각수입	계	-	-	-	
	토 지				
	입 목				
	건 물				
	구 축 물				
	기 계 장 치				
	차량운반구				
	공구와기구 비 품				
고정부채 수 입	계	-	-	-	
	기타장기차입금 지 역 개 발 기 금	-	-	-	
자 본 잉 여 수 입	계	3,504,000,000	3,504,000,000	0	
	보 조 금	-	-	-	
	출 연 금	3,504,000,000	3,504,000,000	0	
	기타자본잉여금				
이익잉여금 수 입	계	-	-	-	
	전기이월이익잉여금				
기타자본적 수 입	계	-	-	-	
	기타자본적수입				
합	계	3,504,000,000	3,504,000,000	0	

※ 결산액은 세입조정액임.

## ② 세 출

(단위 : 원)

계 정 과 목		예산액 (A)	결산액 (B)	증감 (A-B)	비 고	
기 타 자 산	계	3,787,943,700	823,805,636	2,964,138,064		
	임차보증금	300,000,000	150,000,000	150,000,000		
	퇴직적립금	3,487,943,700	673,805,636	2,814,138,064		
비 유 동 자 산	계	4,518,330,000	4,394,796,420	123,533,580		
	가동설비 자 산	토 지	272,000,000	266,630,170	5,369,830	
		입 목		-	-	
		건 물	30,000,000	-	30,000,000	
		구 축 물		-	-	
		의 료 장 비	3,827,070,000	3,813,025,560	14,044,440	
		차량운반구	93,760,000	93,759,230	770	
		공구와기구	295,500,000	221,381,460	74,118,540	
		비 품			-	
	비가동설비자산	건설가계정	-	-	-	
무형자산	무형고정자산	-	-	-		
채	유동부채	계	-	-	-	
		단기 차입금	-	-	-	
	비유동부채	계	979,286,160	979,285,710	450	
		지역개발기금상환	979,286,160	979,285,710	450	
	기타고정부채	-	-	-		
이 연 자 산	이 연 계 정	-	-	-		
기타자본적지출	기타자본적지출	4,447,967,680	9,403,850	-		
예 비 비	예 비 비	-	-	-		
합 계		13,733,527,540	6,207,291,616	7,526,235,924		

※ 결산액은 채무확정임.

## 마. 자본예산 결산 명세서

### ① 자본적 수입

과 목				예산액 (A)	징수결정액 (B)	수납액 (C)
관	항	목	세 목			
100 자본적수입				3,504,000,000	3,504,000,000	3,504,000,000
		200 고정부채수입		-	-	-
			223 지역개발기금	-	-	-
			224 기타고정부채	-	-	-
		320 자본잉여금		3,504,000,000	3,504,000,000	3,504,000,000
			321 출연금	3,504,000,000	3,504,000,000	3,504,000,000
1000 이월금수입				12,684,668,000	12,647,492,751	12,430,432,303
		1100 현금이월금		9,874,252,000	9,874,252,084	9,874,252,084
			1110 현금이월금	9,874,252,000	9,874,252,084	9,874,252,084
		1200 과년도미수금		2,810,416,000	2,773,240,667	2,556,180,219
			1210 의업미수금	2,796,590,000	2,759,414,461	2,542,354,013
			1310 기타미수금	13,826,000	13,826,206	13,826,206
세 입 합 계				58,255,681,000	52,471,278,952	49,333,878,140

(단위 : 원)

미수납액 (B-C)	증 감		사 유
	예산잔액(A-B)	징수결정액(B-C)	예산액대비증감
-	-	-	-
-	-	-	-
-	0	0	-
-	-	-	-
-	0	-	-
-	0	-	-
217,060,448	37,175,249	217,060,448	-
-	△84	-	-
-	△84	-	-
217,060,448	37,175,333	217,060,448	-
217,060,448	37,175,539	217,060,448	-
0	△206	0	-
3,137,400,812	5,784,402,048	3,137,400,812	-

## ② 자본적 지출

과 목			예 산 액 (A)	예산결정후증감(B)		이월예 산 (C)	예산현액 (D)=(A+B+C)
관	항	세 목		예 비 비	목간전용		
100 자본적 지출			13,733,527,540	-	-	-	13,733,527,540
110 투자자산			3,787,943,700	-	-	-	3,787,943,700
112 임차보증금			300,000,000				300,000,000
임차보증금			300,000,000				300,000,000
113 퇴직예치금			3,487,943,700				3,487,943,700
퇴직예치금			3,487,943,700				3,487,943,700
120 유형자산			4,518,330,000				4,518,330,000
121 토 지			272,000,000				272,000,000
123 건 물			30,000,000				30,000,000
126 의료장비			3,827,070,000				3,827,070,000
127 차량운반구			93,760,000				93,760,000
128 공기구비품			295,500,000				295,500,000
220 고정부채상환금			979,286,160	-	-	-	979,286,160
223 지역개발기금상환금			979,286,160				979,286,160
지역개발기금상환금			979,286,160				979,286,160
224 기타고정부채상환금			-				-
기타고정부채상환금			-				-
320 기타자본적지출			4,447,967,680				4,447,967,680
321 반 환 금			9,403,850				9,403,850
반 환 금			9,403,850				9,403,850
322 기타자본적지출			4,438,563,830				4,438,563,830
기타자본적지출			4,438,563,830				4,438,563,830
5000과년도미지급금			732,927,940				732,927,940
5100 과년도미지급금			732,927,940	-	-	-	732,927,940
5110 외상매입금			446,902,330				446,902,330
5210 미지급금			286,025,610				286,025,610
현 금			-				-
세 출 합 계			58,255,681,960	-	-	-	58,255,681,960



(단위 : 원)

지출원인행위액 (E)	채무확정액 (F)	지출액(G)	차 이	
			원인행위미필액(D-E)	미지급금(F-G)
6,207,291,616	6,207,291,616	6,205,861,616	7,526,235,924	1,430,000
823,805,636	823,805,636	823,805,636	2,964,138,064	0
150,000,000	150,000,000	150,000,000	150,000,000	0
150,000,000	150,000,000	150,000,000	150,000,000	0
673,805,636	673,805,636	673,805,636	2,814,138,064	0
673,805,636	673,805,636	673,805,636	2,814,138,064	0
4,394,796,420	4,394,796,420	4,393,366,420	123,533,580	1,430,000
266,630,170	266,630,170	266,630,170	5,369,830	0
-	-	-	30,000,000	0
3,813,025,560	3,813,025,560	3,813,025,560	14,044,440	0
93,759,230	93,759,230	93,759,230	770	0
221,381,460	221,381,460	219,951,460	74,118,540	1,430,000
979,285,710	979,285,710	979,285,710	450	0
979,285,710	979,285,710	979,285,710	450	0
979,285,710	979,285,710	979,285,710	450	0
-	-	-	0	0
-	-	-	0	0
9,403,850	9,403,850	9,403,850	4,438,563,830	0
9,403,850	9,403,850	9,403,850	0	0
9,403,850	9,403,850	9,403,850	0	0
-	-	-	4,438,563,830	0
			4,438,563,830	0
732,927,940	732,927,940	731,647,931	0	1,280,009
732,927,940	732,927,940	731,647,931	0	1,280,009
446,902,330	446,902,330	445,622,328	0	1,280,002
286,025,610	286,025,610	286,025,603	0	7
-	-	-	0	0
48,213,244,313	48,211,324,313	46,617,058,586	10,042,437,647	1,594,265,727

## 바. 이월금 예산결산 총괄

## ① 수 입

(단위 : 원)

계 정 과 목		예산액 (A)	전년도조정액 (B)	결 산 액 (C)	불 납 결손액 (D)	차년도 이월액 (B-C-D)
현 금 예 금 이월금	계	9,874,252,000	9,874,252,084	9,874,252,084	-	-
	현 금	9,874,252,000	9,874,252,084	9,874,252,084		-
	예 금 제예금					
과년도 미수금	계	2,810,416,000	2,773,240,667	2,556,180,219	-	217,060,448
	의료미수금	2,796,590,000	2,759,414,461	2,542,354,013	-	217,060,448
	기타미수금	13,826,000	13,826,206	13,826,206	-	0
합 계		12,684,668,000	12,647,492,751	12,430,432,303	-	217,060,448

결산액 : 수입액

## ② 지 출

(단위 : 원)

계 정 과 목		예산액(A)	전 년 도 채무확정액(B)	결산액(C)	증감(B-C)	비 고
과년도 미지급 금	계	732,927,940	732,927,940	731,647,931	1,280,009	
	외상매입금	446,902,330	446,902,330	445,622,328	1,280,002	
	미 지 급 금	286,025,610	286,025,610	286,025,603	7	
합 계		732,927,940	732,927,940	731,647,931	1,280,009	

결산액 : 지출액



② 사고이월비 내역

(단위 : 원)

과 목				사 업 명	예 산 액(A)	지출원인 행위액 (B)	채무확정액 (C)	지 출 액	집행잔액 (A-B)	차년도이 월액 (B-C)	이월사유
관	항	목	세목								
					해	당	없	음			

③ 계속비이월 내역

(단위 : 원)

과 목				사 업 명	예 산 액(A)	지출원인 행위액(B)	채무확정액 (C)	지 출 액	집행잔액 (A-B)	차년도이 월액(B-C)	이월사유
관	항	목	세목								
					해	당	없	음			

다. 전년이월액 조서 (이월비 결산조서)

(단위 : 원)

과 목				전년도이월액	집 행 액	미집행액	사업내용 및 미집행사유		
관	항	목	세목				사 업 명	이 월 구 분	미집행사유
					해	당	없	음	

## 라. 예산 전용액 조서

(단위 : 원)

과 목				예 산 액	지출원인행위액	예산잔액	전 용 과 목				전 용 액	전용 사유
관	항	목	세 목				관	항	목	세목		
	합	계										
			해	당	없	음						

## 마. 채무부담 행위액 집행조서

(단위 : 원)

사 업 명	채무부담 한도액	채무부담행위 승인액 (A)	채무부담액 (B)	증 감 (A-B)	사 유
	해	당 사	항 없	음	

(6) 계속비 결산조서

가. 총 괄

(단위 : 원)

구 분 사업명	년도별	당초연부 예산액	수정연부 예산 (A)	예산성립후증감			예산현액 (A+B+C+D)	채무 확정액	익년도 이월액	불용액	비고
				전년도 이월액(B)	예비비지출 결정액(C)	전용증감액 (D)					
				해	당	없	음				

나. 계속사업비명세 당기(        년도)

(단위 : 원)

과 목				사업명	공사개요	예산액 (A)	예산성립후증감(B)		예산현액 (A±B)	채무 확정액	증 감	집 행 잔 액		증감 사유
관	항	목	세목				예비비지 출결정액	전용증감액				익년도 이월액	불용액	
							해	당	없	음				

(7) 불납 결손액 조서

(단위 : 원)

구 분				징수결정액	징 수 액	미 수 액	불납결손액	사 유	
관	항	세항	목						
					해	당	없	음	

## **二. 세부세표**

### **1. 재무제표**

- (1) 재무상태표
- (2) 손익계산서
- (3) 기본금변동계산서
- (4) 현금흐름표

### **2. 재무제표 부속명세서**

- (1) 현금 및 현금성 자산명세서
- (2) 유가증권명세서
- (3) 의료미수금명세서
- (4) 재고자산명세서
- (5) 기타유동자산명세서
- (6) 유형자산명세서
- (7) 건설중인자산명세서
- (8) 기타자산명세서
- (9) 투자자산명세서
- (10) 무형자산명세서
- (11) 부채명세서
- (12) 차입금명세서
- (13) 총당부채명세서
- (14) 감가상각누계액명세서
- (15) 법인세등명세서
- (16) 재무제표와예산결산서차액명세서
- (17) 퇴직및임상예치금명세서
- (18) 의료수익명세서
- (19) 보조금등수입명세서
- (20) 이자수입명세서
- (21) 직종별인건비명세서
- (22) 진료과별환자종류별 환자명세서





# 1. 재무제표

## 가. 재무상태표

제 42 기 2023년 12월 31일 현재

제 41 기 2022년 12월 31일 현재

충청남도 공주의료원

(단위 : )

과 목	제 42(당) 기	제 41(전) 기	차 감 (당기-전기)
	금 액	금 액	
<b>자 산</b>			
I. 유동자산	7,665,260,465	13,557,929,485	△5,892,669,020
(1) 당좌자산	7,454,386,503	13,359,475,628	△5,905,089,125
1. 현금및현금성자산	2,642,841,992	5,038,095,193	△2,395,253,201
(국고보조금현금)	△32,304,440	△698,912,770	666,608,330
2. 단기금융상품	1,724,440,364	6,128,499,743	△4,404,059,379
(국고보조금 단기금융)	0	0	0
3. 의료미수금	3,035,302,481	2,796,588,646	238,713,835
대손충당금	△60,118,031	△55,535,668	△4,582,363
4. 선납법인세	27,135,460	76,776,760	△49,641,300
5. 기타미수금	102,098,331	13,826,206	88,272,125
6. 미 수 수 익	14,347,492	59,472,130	△45,124,638
7. 선 급 비 용	642,854	665,388	△22,534
8. 만기보유증권	0	0	0
(2) 재고자산	210,873,962	198,453,857	12,420,105
1. 약품	95,668,347	93,357,355	2,310,992
2. 진료재료	66,269,415	58,412,359	7,857,056
3. 급식재료	2,818,762	766,000	2,052,762
4. 저장품	0	0	0
5. 의료부대물품	46,117,438	45,918,143	199,295
II. 비유동자산	18,228,884,055	18,454,424,056	△225,540,001
(1) 투자자산	1,320,000,000	1,570,000,000	△250,000,000
1. 전신전화가입권	0	0	0
2. 임차보증금	320,000,000	570,000,000	△250,000,000
국고보조금	0	0	0
2. 장기대여금	1,000,000,000	1,000,000,000	
(2) 유형자산	16,884,617,388	16,884,424,056	193,332
1. 토 지	16,680,232,250	16,413,602,080	266,630,170
국고보조금	△252,000,000		△252,000,000
2. 건 물	4,995,345,700	4,809,949,700	185,396,000
국고보조금	△4,192,748,195	△4,127,987,178	△64,761,017
감가상각누계액	△802,597,505	△681,962,522	△120,634,983
3. 구 축 물	0	0	0
국고보조금	0	0	0
감가상각누계액	0	0	0
4. 의 료 장 비	23,616,264,244	21,886,000,684	1,730,263,560
국고보조금	△6,728,129,277	△4,828,009,684	△1,900,119,593
감가상각누계액	△16,791,325,012	△16,927,766,487	136,441,475

과 목	제 42(당) 기	제 41(전) 기	차 감 (당기-전기)
	금 액	금 액	
5. 차량운반구	293,740,000	199,980,770	93,759,230
국고보조금	0	△16,983,121	16,983,121
감가상각누계액	△190,936,205	△152,395,826	△38,540,379
6. 공기구비품	1,858,301,560	1,814,422,160	43,879,400
국고보조금	△40,213,334	△58,053,334	17,840,000
감가상각누계액	△1,561,316,838	△1,446,373,186	△114,943,652
7. 건설중인자산	0	0	0
국고보조금	0	0	0
(3) 무형자산	24,266,667	0	24,266,667
1. 소프트웨어	1,417,201,979	1,281,201,979	136,000,000
국고보조금	△217,210,169	△162,254,035	△54,956,134
감가상각누계액	△1,175,725,143	△1,118,947,944	△56,777,199
<b>자 산 총 계</b>	<b>25,894,144,520</b>	<b>32,012,353,541</b>	<b>△6,118,209,021</b>
<b>부 채</b>			0
I. 유 동 부 채	3,625,632,327	2,672,912,098	952,720,229
1. 매 입 채 무	1,051,438,788	446,902,328	604,536,460
2. 단기차입금	0	0	0
3. 미 지 급 금	1,430,000	3,803,670	△2,373,670
4. 선 수 금	29,069,496	39,338,489	△10,268,993
5. 예 수 금	864,443,216	848,758,355	15,684,861
6. 미지급비용	599,975,087	354,823,546	245,151,541
7. 미지급세금	0	0	0
8. 유동성장기부채	1,079,285,740	979,285,710	100,000,030
II. 비 유 동 부 채	19,068,400,603	17,645,738,270	1,422,662,333
1. 지역개발기금	2,855,000,000	3,934,285,740	△1,079,285,740
2. 장기차입금	0	0	0
3. 퇴직급여충당부채	17,835,803,690	15,661,622,730	2,174,180,960
△퇴직보험예치금	△1,610,101,687	△1,931,155,140	321,053,453
△국민연금전환금	△12,301,400	△19,015,060	6,713,660
4. 장기미지급금	0	0	0
<b>부 채 총 계</b>	<b>22,694,042,930</b>	<b>20,318,650,368</b>	<b>2,375,392,562</b>
<b>자 본</b>			0
I. 자 본 (기본금)	1,850,000,000	1,850,000,000	0
1. 법 인 기 본 금	1,850,000,000	1,850,000,000	0
2. 기 타 기 본 금	0	0	0
II. 잉여금(결손금)	1,350,101,590	9,843,703,173	△8,493,601,583
(1) 자본잉여금	0	0	0
1. 재평가적립금	0	0	0
(2) 이익잉여금(결손금)	1,350,101,590	9,843,703,173	△8,493,601,583
1. 차기이월이익잉여금 (결 손 금)			0
(당기순이익 585,444,843원)			
(전기순이익 8,493,601,583원)			
<b>자 본 총 계</b>	<b>3,200,101,590</b>	<b>11,693,703,173</b>	<b>△8,493,601,583</b>
<b>부채와 자본 총계</b>	<b>25,894,144,520</b>	<b>32,012,353,541</b>	<b>△6,118,209,021</b>

## 나. 손익계산서

제 42(당기) 2023년 1월 1일부터 2023년 12월 31일까지

제 41(당기) 2022년 1월 1일부터 2022년 12월 31일까지

충청남도 공주의료원

(단위 : 원)

과 목	제 41 (당 기)	제 40 (당 기)	차 감 (당기-전기)
	금 액	금 액	
I. 의 료 수 익	27,487,065,911	24,160,953,228	3,326,112,683
1) 입 원 수 익	17,088,844,898	13,050,221,011	4,038,623,887
2) 외 래 수 익	9,146,074,344	9,873,723,184	△727,648,840
3) 기타의료수익	1,252,146,669	1,237,009,033	15,137,636
II. 의 료 비 용	41,333,448,824	38,388,694,874	2,944,753,950
1. 인 건 비	27,285,485,545	25,362,968,387	1,922,517,158
1) 급 여	23,648,900,795	22,508,594,100	1,140,306,695
2) 제 수 당	365,942,790	302,738,680	63,204,110
3) 퇴 직 급 여	3,270,641,960	2,551,635,607	719,006,353
2. 재 료 비	5,466,082,950	4,436,014,623	1,030,068,327
1) 약 품 비	1,747,325,240	1,399,006,217	348,319,023
2) 진료재료비	3,060,789,335	2,512,780,249	548,009,086
3) 급식재료비	657,968,375	524,228,157	133,740,218
3. 관 리 운 영 비	8,581,880,329	8,589,711,864	△7,831,535
1) 복리후생비	2,691,509,579	2,669,039,495	22,470,084
2) 여비교통비	17,734,000	12,878,300	4,855,700
3) 통 신 비	63,832,400	70,048,000	△6,215,600
4) 전기수도료	930,776,120	737,701,580	193,074,540
5) 세금과공과	131,690,120	97,878,435	33,811,685

과 목	제 41 (당 기)	제 40 (당 기)	차 감 (당기-전기)
	금 액	금 액	
6) 보 험 료	4,110,574	4,015,241	95,333
7) 환경관리비	98,350,506	183,945,016	△85,594,510
8) 지급임차료	26,700,000	15,200,000	11,500,000
9) 지급수수료	327,293,645	361,736,060	△34,442,415
10) 수 선 비	149,543,700	130,462,200	19,081,500
11) 차량유지비	13,866,150	9,816,180	4,049,970
12) 교육훈련비	21,570,182	24,921,870	△3,351,688
13) 도서인쇄비	26,068,090	20,616,500	5,451,590
14) 업무추진비	7,040,930	6,985,870	55,060
15) 행 사 비	11,217,900	3,442,680	7,775,220
16) 연 료 비	830,798,100	650,926,720	179,871,380
17) 의료사회사업비	168,237,730	377,071,836	△208,834,106
18) 소 모 품 비	376,013,622	423,147,332	△47,133,710
19) 감가상각비	163,678,801	146,680,170	16,998,631
20) 광고선전비	16,584,900	10,564,500	6,020,400
21) 대손상각비	41,756,548	8,773,036	32,983,512
22) 피복침구비	21,254,000	28,764,800	△7,510,800
23) 외주용역비	2,236,871,562	2,455,024,333	△218,152,771
24) 이 전 경 비	95,310,650	123,027,220	△27,716,570
25) 의료분쟁비	90,200,000	0	90,200,000
26) 잡 비	2,462,990	98,440	2,364,550
27) 관서업무비	17,407,530	16,946,050	461,480
Ⅲ. 의 료 이 익	△13,846,382,913	△14,227,741,646	381,358,733

과 목	제 41 (당 기)	제 40 (당 기)	차 감 (당기-전기)
	금 액	금 액	
IV. 의 료 외 수 익	8,844,450,078	18,170,519,373	△9,326,069,295
1. 의료부대수익	2,771,371,600	2,187,116,100	584,255,500
2. 수탁사업수익	1,139,209,000	1,188,526,000	△49,317,000
3. 이자수익	140,931,922	74,738,048	66,193,874
4. 시설부대수익			
5. 유형자산처분이익	101,670,000	4,670,000	97,000,000
6. 기부금수익	3,619,384,088	14,104,627,050	△10,485,242,962
7. 잡이익	1,071,883,468	610,842,175	461,041,293
8. 대손충당금 환입			
V. 의 료 외 비 용	3,491,668,748	3,357,461,364	134,207,384
1. 의료부대비용	1,935,122,702	1,783,450,527	151,672,175
2. 수탁진료사업비용	1,358,478,878	1,313,670,419	44,808,459
3. 이자비용	94,641,894	118,753,196	△24,111,302
4. 유형자산처분손실			0
5. 잡손실	103,425,274	141,587,222	△38,161,948
VI. 경 상 이 익	△8,493,601,583	585,316,363	△9,078,917,946
VII. 특 별 이 익			0
VIII. 특 별 손 실			0
IX. 법인세차감전순이익	△8,493,601,583	585,316,363	△9,078,917,946
X. 법 인 세 등			0
XI. 당 기 순 이 익	△8,493,601,583	585,316,363	△9,078,917,946

## 다. 기본금변동계산서

제 41(당기) 2022년 1월 1일부터 2022년 12월 31일까지  
 제 40(전기) 2021년 1월 1일부터 2021년 12월 31일까지

충청남도 공주의료원

(단위 : 원)

과 목	제 41 (당) 기 금 액	제 40(전) 기 금 액	차 감 (당기-전기)
I. 기 본 금	1,850,000,000	1,850,000,000	0
1. 법 인 기 본 금	1,850,000,000	1,850,000,000	0
2. 기 타 기 본 금	0	0	0
II. 자 본 잉 여 금	-	-	0
1. 자산재평가적립금			0
2. 기타자본잉여금			0
III. 처분전이이익잉여금 (또는 처분전이월결손금)	1,350,111,590	9,843,703,173	△8,493,591,583
1. 전기이월이익잉여금 (또는전기이월결손금)	9,843,703,173	7,948,386,810	1,895,316,363
2. 회계변경의누적효과		-	0
3. 전기오류수정이익 (또는 전기오류수정손실)	-	1,310,000,000	△1,310,000,000
4. 당기순이익 (또는 당기순손실)	△8,493,601,583	585,316,363	△9,078,917,946
IV. 임의적립금이입액 (또는 결손금처리액)	-	-	0
1. 재평가적립금			0
V. 이익잉여금처분액	-	-	0
1. 이익준비금	-	-	0
2. 기업합리화적립금	-	-	0
VI. 차기이월이익잉여금 (또는 차기이월결손금)	1,350,101,590	9,843,703,173	△8,493,601,583

## 라. 현금흐름표

당년도 2022년 1월 1일부터 2022년 12월 31일까지

전년도 2021년 1월 1일부터 2021년 12월 31일까지

충청남도 공주의료원

(단위 : 원)

과 목	제 41(당) 기	제 40(전) 기
I. 영업활동으로 인한 현금흐름	△5,316,949,740	1,386,813,335
(1) 당기순이익	△8,493,591,583	585,316,363
(2) 현금의 유출이 없는 비용등의 가산	163,678,801	146,680,170
1. 감가상각비	163,678,801	146,680,170
(3) 현금의 유입이 없는 수익등의 차감	△101,670,000	△4,670,000
1. 유형자산처분이익	101,670,000	4,670,000
(4) 영업활동으로 인한 자산부채의 변동	3,114,633,042	659,486,802
1. 의료미수금의 감소(증가)	△234,131,472	688,834,245
2. 기타미수금의 감소(증가)	△88,272,125	△12,667,600
3. 선급비용의 감소(증가)	22,534	△60,179
4. 선납법인세의 감소(증가)	49,641,300	△76,776,760
5. 미수수익의 감소(증가)	45,124,638	△52,384,928
6. 만기보유증권의 감소(증가)		
7. 재고자산의 감소(증가)	△12,420,105	△11,825,338
8. 매입채무의 증가(감소)	604,536,460	△35,538,748
9. 미지급금의 증가(감소)	△2,373,670	903,670
10. 선수금의 증가(감소)	△10,268,993	10,406,231
11. 예수금의 증가(감소)	15,684,861	△1,853,596
12. 미지급법인세의 증가(감소)	0	△231,951,367
13. 미지급비용의 증가(감소)	245,141,541	△63,266,147
14. 퇴직급여충당부채순액의 증가(감소)	2,501,948,073	445,667,319
II. 투자활동으로 인한 현금흐름	406,335,019	△6,807,442,199
(1) 투자활동으로 인한 현금유입액	4,755,729,379	81,670,000
1. 의료기구의 처분	101,670,000	0
2. 차량운반구의 처분	0	0
3. 공기구 비품의 감소	0	0
4. 단기금융상품의 감소	4,404,059,379	0
5. 차량운반구의 감소	0	4,670,000
6. 임차보증금의감소	250,000,000	77,000,000

## 충청남도 공주의료원

(단위 : 원)

과 목	제 41(당) 기	제 40(전) 기
(2) 투자활동으로 인한 현금유출액	△4,349,394,360	△6,890,102,199
1. 단기금융상품의 증가	0	2,124,701,539
2. 퇴직예치금의 증가	0	0
3. 임차보증금의 증가	0	180,000,000
4. 장기대여금의 증가	0	0
5. 토지의 증가	266,630,170	997,251,270
6. 건물의 증가	185,396,000	0
7. 구축물의 증가	0	0
8. 의료기구의 증가	3,623,729,560	3,301,987,230
9. 차량운반구의 증가	93,759,230	0
10. 공기구비품의 증가	43,879,400	171,900,160
11. 건설중인자산의 취득	0	0
12. 소프트웨어의 취득	136,000,000	114,262,000
Ⅲ. 재무활동으로 인한 현금흐름	2,515,361,520	3,131,355,270
(1) 재무활동으로 인한 현금유입액	3,494,647,230	4,110,640,980
1. 유동성장기부채의 증가	0	0
2. 국고보조금의 증가	3,494,647,230	4,110,640,980
3. 지역개발기금의 증가	0	0
4. 장기차입금의 증가	0	0
(2) 재무활동으로 인한 현금유출액	△979,285,710	△979,285,710
1. 단기차입금의 상환	0	0
2. 유동성장기부채의 감소	979,285,710	979,285,710
3. 지역개발기금의 감소	0	0
4. 장기미지급금의 감소	0	0
5. 장기차입금의 상환	0	0
6. 국고보조금의 감소	0	0
Ⅳ. 현금의 증가(감소)(Ⅰ+Ⅱ+Ⅲ)	△2,395,253,201	△2,290,263,594
Ⅴ. 기초의 현금	5,038,095,193	7,328,358,787
Ⅵ. 기말의 현금	2,642,841,992	5,038,095,193



**NH Bank**      **예금(신탁·환매채) 잔액증명서**      **고객용**

발급관리번호 : 0020761235

2022- 0476917

발행일 : 2024년 01월 04일 ( 09:18:55 )

공주의료원 귀하

예금종류	계좌번호	잔액(원)	미결제타점권(원)	관련대출, 질권(천원)
		압류관련사항	최근질권해제이력(1개월)	비고
정기예금	303-9461-3629-11	₩650,000,000	₩0	0
		해당없음	해당없음	
정기예금	303-9461-3654-71	₩10,687,986	₩0	0
		해당없음	해당없음	
정기예금	303-9473-1217-61	₩1,000,000,000	₩0	0
		해당없음	해당없음	
정기예금	303-9473-1281-61	₩63,752,378	₩0	0
		해당없음	해당없음	
환매조건부채권	421-25-000916	₩0	₩0	0
		해당없음	해당없음	
합계		₩1,724,440,364	₩0	0

2023년 12월 31일 현재 고객님의 명의의 예금(신탁·환매채) 잔액을 위와 같이 증명합니다.

잔액합계 : 일십칠억이천사백사십사만삼백육십사원

준법감시책임자	명인/인장

농협은행      공주시지부



- 주) 1. 이 증명서는 준법감시책임자의 확인이 있어야 유효합니다.
- 2. 잔액합계가 1억원 이상인 경우는 영업점장의 확인이 있어야 유효합니다.
- 3. 발급기준일 당일에는 해당 예금계좌의 입출금 거래를 할 수 없습니다.
- 4. 미결제타점권, 관련대출·질권, 압류관련사항, 최근 질권해제이력(1개월)은 2023년 12월 31일 기준입니다.
- 5. 미결제타점권은 잔액증명 발급시간에 따라 달라질 수 있습니다.

\* 최근 질권해제이력(1개월)은 법인계좌만 표시됩니다.  
 본 잔액증명서는 발급일로부터 1개월 이내에 당행 홈페이지 (<http://banking.nonghyup.com/>) 초기화면의 "빠른조회서비스"에서 진위확인이 가능합니다  
 1/6



NH Bank

예금(신탁·환매채) 잔액증명서

고객용

발급관리번호 : 0020761235

2022- 0476918


발행일 : 2024년 01월 04일 ( 09:18:55 )

공주의료원 귀하

예금종류	계좌번호	잔액(원)	미결제타점권(원)	관련대출·질권(천원)
		압류관련사항	최근질권해제이력(1개월)	비고
보통예금	301-0115-8810-01	₩1,260,025,656	₩0	0
		해당없음	해당없음	
보통예금	301-0123-3567-11	₩209,389,950	₩0	0
		해당없음	해당없음	
보통예금	301-0140-2206-91	₩22,101	₩0	0
		해당없음	해당없음	
보통예금	301-0184-4887-91	₩0	₩0	0
		해당없음	해당없음	
보통예금	301-0187-1930-91	₩469,400	₩0	0
		해당없음	해당없음	
합계		₩1,469,907,107	₩0	0

2023년 12월 31일 현재 고객님의 명의의 예금(신탁·환매채) 잔액을 위와 같이 증명합니다.

잔액합계 : 일십사억육천구백구십만칠천일백칠원



농협은행

공주시지부

(인)

- 주) 1. 이 증명서는 준법감시책임자의 확인이 있어야 유효합니다.  
 2. 잔액합계가 1억원 이상인 경우는 영업점장의 확인이 있어야 유효합니다.  
 3. 발급기준일 당일에는 해당 예금계좌의 입출금 거래를 할 수 없습니다.  
 4. 미결제타점권, 관련대출·질권, 압류관련사항, 최근 질권해제이력(1개월)은 2023년 12월 31일 기준입니다.  
 5. 미결제타점권은 잔액증명 발급시간에 따라 달라질 수 있습니다.

\* 최근 질권해제이력(1개월)은 법인계좌만 표시됩니다.  
 본 잔액증명서는 발급일로부터 1개월 이내에 당행 홈페이지 (<http://banking.nonghyup.com/>) 초기화면의 "빠른조회서비스"에서 진위확인이 가능합니다

2/6



NH Bank

예금(신탁·환매채) 잔액증명서

고객용

발급관리번호 : 0020761235

2022- 0476919

발행일 : 2024년 01월 04일 ( 09:18:55 )

공주의료원 귀하

예금종류	계좌번호	잔액(원)	미결제타점권(원)	관련대출, 질권(천원)
		압류관련사항	최근질권해제이력(개월)	비고
보통예금	301-0204-2585-71	₩0	₩0	0
		해당없음	해당없음	
보통예금	301-0243-5665-11	₩0	₩0	0
		해당없음	해당없음	
보통예금	301-0243-5668-11	₩0	₩0	0
		해당없음	해당없음	
보통예금	301-0243-7309-41	₩0	₩0	0
		해당없음	해당없음	
보통예금	301-0264-4507-91	₩0	₩0	0
		해당없음	해당없음	
합계		₩0	₩0	0

2023년 12월 31일 현재 고객님의 명의의 예금(신탁·환매채) 잔액을 위와 같이 증명합니다.

잔액합계 : 원



농협은행

공주시지부

(인)

- 주) 1. 이 증명서는 준법감시책임자의 확인이 있어야 유효합니다.  
 2. 잔액합계가 1억원 이상인 경우는 영업점장의 확인이 있어야 유효합니다.  
 3. 발급기준일 당일에는 해당 예금계좌의 입출금 거래를 할 수 없습니다.  
 4. 미결제타점권, 관련대출·질권, 압류관련사항, 최근 질권해제이력(1개월)은 2023년 12월 31일 기준입니다.  
 5. 미결제타점권은 잔액증명 발급시간에 따라 달라질 수 있습니다.

\* 최근 질권해제이력(1개월)은 법안계좌만 표시됩니다.  
 본 잔액증명서는 발급일로부터 1개월 이내에 당행 홈페이지 (<http://banking.nonghyup.com/>) 초기화면의 "빠른조회서비스"에서 진위확인이 가능합니다

3/6



NH Bank

예금(신탁·환매채) 잔액증명서

고객용

발급관리번호 : 0020761235

2022- 0476920

발행일 : 2024년 01월 04일 ( 09:18:55 )

공주의료원 귀하

예금종류	계좌번호	잔액(원)	미결제타점권(원)	관련대출, 질권(천원)
		압류관련사항	최근질권해제이력(1개월)	비고
보통예금	301-0264-4523-31	₩0	₩0	0
		해당없음	해당없음	
보통예금	301-0267-9070-11	₩0	₩0	0
		해당없음	해당없음	
보통예금	301-0270-9502-01	₩153	₩0	0
		해당없음	해당없음	
보통예금	301-0282-5619-11	₩0	₩0	0
		해당없음	해당없음	
보통예금	301-0293-7940-41	₩0	₩0	0
		해당없음	해당없음	
합계		₩153	₩0	0

2023년 12월 31일 현재 고객님의 명의의 예금(신탁·환매채) 잔액을 위와 같이 증명합니다.

잔액합계 : 일백오십삼원



농협은행

공주시지부



- 주) 1. 이 증명서는 준법감시책임자의 확인이 있어야 유효합니다.  
 2. 잔액합계가 1억원 이상인 경우는 영업점장의 확인이 있어야 유효합니다.  
 3. 발급기준일 당일에는 해당 예금계좌의 입출금 거래를 할 수 없습니다.  
 4. 미결제타점권, 관련대출·질권, 압류관련사항, 최근 질권해제이력(1개월)은 2023년 12월 31일 기준입니다.  
 5. 미결제타점권은 잔액증명 발급시간에 따라 달라질 수 있습니다.

\* 최근 질권해제이력(1개월)은 법인계좌만 표시됩니다.  
 본 잔액증명서는 발급일로부터 1개월 이내에 당행 홈페이지 (<http://banking.nonghyup.com/>) 초기화면의 "빠른조회서비스"에서 진위확인이 가능합니다  
 4/6



NH Bank

## 예금(신탁·환매채) 잔액증명서

고객용

발급관리번호 : 0020761235

2022- 0476921


발행일 : 2024년 01월 04일 ( 09:18:55 )

공주의료원 귀하

예금종류	계좌번호	잔액(원)	미결제타점권(원)	관련대출, 질권(천원)
		압류관련사항	최근질권해제이력(1개월)	비고
보통예금	301-0294-5740-81	₩0 해당없음	₩0 해당없음	0
보통예금	301-0302-0321-21	₩6,911 해당없음	₩0 해당없음	0
보통예금	301-0303-4340-11	₩0 해당없음	₩0 해당없음	0
보통예금	301-0303-4352-21	₩0 해당없음	₩0 해당없음	0
보통예금	301-0303-4372-11	₩0 해당없음	₩0 해당없음	0
합계		₩6,911	₩0	0

2023년 12월 31일 현재 고객님의 명의의 예금(신탁·환매채) 잔액을 위와 같이 증명합니다.

잔액합계 : 육천구백일십일원



농협은행

공주시지부

(인)

- 주) 1. 이 증명서는 준법감사책임자의 확인이 있어야 유효합니다.  
 2. 잔액합계가 1억원 이상인 경우는 영업정장의 확인이 있어야 유효합니다.  
 3. 발급기준일 당일에는 해당 예금계좌의 입출금 거래를 할 수 없습니다.  
 4. 미결제타점권, 관련대출·질권, 압류관련사항, 최근 질권해제이력(1개월)은 2023년 12월 31일 기준입니다.  
 5. 미결제타점권은 잔액증명 발급시간에 따라 달라질 수 있습니다.

\* 최근 질권해제이력(1개월)은 법인계좌만 표시됩니다.  
 본 잔액증명서는 발급일로부터 1개월 이내에 당행 홈페이지 (<http://banking.nonghyup.com/>) 초기화면의 "빠른조회서비스"에서 진위확인이 가능합니다.

5/6



**NH Bank**      **예금(신탁·환매채) 잔액증명서**      **고객용**

발급관리번호 : 0020761235

2022 - 0476922

발행일 : 2024년 01월 04일 ( 09:18:55 )

공주의료원 귀하

예금종류	계좌번호	잔액(원)	미결제타점권(원)	관련대출, 질권(천원)
		압류관련사항	최근질권해제이력(1개월)	비고
보통예금	301-0303-4385-71	₩0 해당없음	₩0 해당없음	0
보통예금	301-0303-4422-41	₩0 해당없음	₩0 해당없음	0
보통예금	301-0303-4427-21	₩0 해당없음	₩0 해당없음	0
보통예금	301-0303-4435-01	₩0 해당없음	₩0 해당없음	0
보통예금	301-0303-4451-41	₩0 해당없음	₩0 해당없음	0
합계		₩0	₩0	0

2023년 12월 31일 현재 고객님의 명의의 예금(신탁·환매채) 잔액을 위와 같이 증명합니다.

잔액합계 : 원

준법감시인      영업장  
이경미

농협은행      공주시지부      (인)

- 주) 1. 이 증명서는 준법감시책임자의 확인이 있어야 유효합니다.
- 2. 잔액합계가 1억원 이상인 경우는 영업점장의 확인이 있어야 유효합니다.
- 3. 발급기준일 당일에는 해당 예금계좌의 입출금 거래를 할 수 없습니다.
- 4. 미결제타점권, 관련대출·질권, 압류관련사항, 최근 질권해제이력(1개월)은 2023년 12월 31일 기준입니다.
- 5. 미결제타점권은 잔액증명 발급시간에 따라 달라질 수 있습니다.

\* 최근 질권해제이력(1개월)은 법인계좌만 표시됩니다.  
본 잔액증명서는 발급일로부터 1개월 이내에 당행 홈페이지(<http://banking.nonghyup.com/>) 초기화면의 "빠른조회서비스"에서 진위확인이 가능합니다  
6/6



발급관리번호 : 0020761284

2022- 0476923

발행일 : 2024년 01월 04일 ( 09:21:53 )

공주의료원 귀하

예금종류	계좌번호	잔액(원)	미결제타점권(원)	관련대출, 질권(천원)
		압류관련사항	최근질권해제이력(1개월)	비고
보통예금	301-0304-7293-51	₩0	₩0	0
		해당없음	해당없음	
보통예금	301-0306-8568-71	₩0	₩0	0
		해당없음	해당없음	
보통예금	301-0309-3036-91	₩0	₩0	0
		해당없음	해당없음	
보통예금	301-0311-7515-71	₩0	₩0	0
		해당없음	해당없음	
보통예금	301-0311-7521-71	₩0	₩0	0
		해당없음	해당없음	
합계		₩0	₩0	0

2023년 12월 31일 현재 고객님의 명의의 예금(신탁·환매채) 잔액을 위와 같이 증명합니다.

잔액합계 : 원



농협은행

공주시지부

(인)

- 주) 1. 이 증명서는 준법감시책임자의 확인이 있어야 유효합니다.
- 2. 잔액합계가 1억원 이상인 경우는 영업점장의 확인이 있어야 유효합니다.
- 3. 발급기준일 당일에는 해당 예금계좌의 입출금 거래를 할 수 없습니다.
- 4. 미결제타점권, 관련대출·질권, 압류관련사항, 최근 질권해제이력(1개월)은 2023년 12월 31일 기준입니다.
- 5. 미결제타점권은 잔액증명 발급시간에 따라 달라질 수 있습니다.

\* 최근 질권해제이력(1개월)은 법인계좌만 표시됩니다.  
본 잔액증명서는 발급일로부터 1개월 이내에 당행 홈페이지 (<http://banking.nonghyup.com/>) 초기화면의 "빠른조회서비스"에서 잔위확인이 가능합니다

1/6



NH Bank

## 예금(신탁·환매채) 잔액증명서

고객용

발급관리번호 : 0020761284

2022- 0476925

발행일 : 2024년 01월 04일 ( 09:21:53 )

공주의료원 귀하

예금종류	계좌번호	잔액(원)	미결제타점권(원)	관련대출, 질권(천원)
		압류관련사항	최근질권해제이력(1개월)	비고
보통예금	301-0320-6137-41	₩0	₩0	0
		해당없음	해당없음	
보통예금	301-0322-5285-31	₩24,029,374	₩0	0
		해당없음	해당없음	
보통예금	301-0322-5296-11	₩70,815	₩0	0
		해당없음	해당없음	
보통예금	301-0322-5333-91	₩62,875	₩0	0
		해당없음	해당없음	
보통예금	301-0322-5454-71	₩37,865,737	₩0	0
		해당없음	해당없음	
합계		₩62,028,801	₩0	0

2023년 12월 31일 현재 고객님의 명의의 예금(신탁·환매채) 잔액을 위와 같이 증명합니다.

잔액합계 : 육천이백이만팔천팔백일원



농협은행

공주시지부



- 주) 1. 이 증명서는 준법감시책임자의 확인이 있어야 유효합니다.  
 2. 잔액합계가 1억원 이상인 경우는 영업점장의 확인이 있어야 유효합니다.  
 3. 발급기준일 당일은 해당 예금계좌의 입출금 거래를 할 수 없습니다.  
 4. 미결제타점권, 관련대출·질권, 압류관련사항, 최근 질권해제이력(1개월)은 2023년 12월 31일 기준입니다.  
 5. 미결제타점권은 잔액증명 발급시간에 따라 달라질 수 있습니다.

\* 최근 질권해제이력(1개월)은 법인계좌만 표시됩니다.  
 본 잔액증명서는 발급일로부터 1개월 이내에 당행 홈페이지(<http://banking.nonghyup.com/>)  
 초기화면의 "빠른조회서비스"에서 진위확인이 가능합니다  
 3/6





NH Bank

예금(신탁·환매채) 잔액증명서

고객용

발급관리번호 : 0020761284

2022- 0476926

발행일 : 2024년 01월 04일 ( 09:21:53 )

공주의료원 귀하

예금종류	계좌번호	잔액(원)	미결제타점권(원)	관련대출, 질권(천원)
		압류관련사항	최근질권해제이력(개월)	비고
보통예금	301-0322-5474-61	₩33,263	₩0	0
		해당없음	해당없음	
보통예금	301-0322-5485-41	₩1,508,374	₩0	0
		해당없음	해당없음	
보통예금	301-0322-5496-21	₩409,968	₩0	0
		해당없음	해당없음	
보통예금	301-0322-5504-01	₩13,711	₩0	0
		해당없음	해당없음	
보통예금	301-0322-5535-71	₩8,616	₩0	0
		해당없음	해당없음	
합계		₩1,973,932	₩0	0

2023년 12월 31일 현재 고객님의 명의의 예금(신탁·환매채) 잔액을 위와 같이 증명합니다.

잔액합계 : 일백구십칠만삼천구백삼십이원



농협은행

공주시지부

(인)

- 주) 1. 이 증명서는 준법감사책임자의 확인이 있어야 유효합니다.  
 2. 잔액합계가 1억원 이상인 경우는 영업점장의 확인이 있어야 유효합니다.  
 3. 발급기준일 당일에는 해당 예금계좌의 입출금 거래를 할 수 없습니다.  
 4. 미결제타점권, 관련대출·질권, 압류관련사항, 최근 질권해제이력(1개월)은 2023년 12월 31일 기준입니다.  
 5. 미결제타점권은 잔액증명 발급시간에 따라 달라질 수 있습니다.

\* 최근 질권해제이력(1개월)은 법인계좌만 표시됩니다.  
 본 잔액증명서는 발급일로부터 1개월 이내에 당행 홈페이지 (<http://banking.nonghyup.com/>) 초기화면의 "빠른조회서비스"에서 진위확인이 가능합니다

4/6



NH Bank

예금(신탁·환매채) 잔액증명서

고객용

2022- 0476927

발급관리번호 : 0020761284

발행일 : 2024년 01월 04일 ( 09:21:53 )

공주의료원 귀하

예금종류	계좌번호	잔액(원)	미결제타점권(원)	관련대출, 질권(천원)
		압류관련사항	최근질권해제이력(1개월)	비고
보통예금	301-0322-5548-21	₩4,545	₩0	0
		해당없음	해당없음	
보통예금	301-0322-5556-01	₩657	₩0	0
		해당없음	해당없음	
보통예금	301-0322-5583-21	₩0	₩0	0
		해당없음	해당없음	
보통예금	301-0322-5609-31	₩41	₩0	0
		해당없음	해당없음	
보통예금	301-0322-5619-81	₩0	₩0	0
		해당없음	해당없음	
합계		₩5,243	₩0	0

2023년 12월 31일 현재 고객님의 명의의 예금(신탁·환매채) 잔액을 위와 같이 증명합니다.

잔액합계 : 오천이백사십삼원



농협은행

공주시지부



- 주) 1. 이 증명서는 준법감시책임자의 확인이 있어야 유효합니다.  
 2. 잔액합계가 1억원 이상인 경우는 영업점장의 확인이 있어야 유효합니다.  
 3. 발급기준일 당일에는 해당 예금계좌의 입출금 거래를 할 수 없습니다.  
 4. 미결제타점권, 관련대출·질권, 압류관련사항, 최근 질권해제이력(1개월)은 2023년 12월 31일 기준입니다.  
 5. 미결제타점권은 잔액증명 발급시간에 따라 달라질 수 있습니다.

\* 최근 질권해제이력(1개월)은 법인계좌만 표시됩니다.  
 본 잔액증명서는 발급일로부터 1개월 이내에 당행 홈페이지 (<http://banking.nonghyup.com/>) 초기화면의 "빠른조회서비스"에서 진위확인이 가능합니다  
 5/6



NH Bank

예금(신탁·환매채) 잔액증명서

고객용

발급관리번호 : 0020761284

2022- 0476928


발행일 : 2024년 01월 04일 ( 09:21:53 )

공주의료원 귀하

예금종류	계좌번호	잔액(원)	미결제타점권(원)	관련대출, 질권(천원)
		입류관련사항	최근질권해제이력(1개월)	비고
보통예금	301-0322-5628-91	₩0	₩0	0
		해당없음	해당없음	
보통예금	301-0322-5639-71	₩0	₩0	0
		해당없음	해당없음	
보통예금	301-0322-5652-11	₩0	₩0	0
		해당없음	해당없음	
보통예금	301-0322-5669-11	₩0	₩0	0
		해당없음	해당없음	
보통예금	301-0322-5685-51	₩0	₩0	0
		해당없음	해당없음	
합계		₩0	₩0	0

2023년 12월 31일 현재 고객님의 명의의 예금(신탁·환매채) 잔액을 위와 같이 증명합니다.

잔액합계 : 원



농협은행

공주시지부

(인)

- 주) 1. 이 증명서는 준법감시책임자의 확인이 있어야 유효합니다.  
 2. 잔액합계가 1억원 이상인 경우는 영업점장의 확인이 있어야 유효합니다.  
 3. 발급기준일 당일에는 해당 예금계좌의 입출금 거래를 할 수 없습니다.  
 4. 미결제타점권, 관련대출·질권, 입류관련사항, 최근 질권해제이력(1개월)은 2023년 12월 31일 기준입니다.  
 5. 미결제타점권은 잔액증명 발급시간에 따라 달라질 수 있습니다.

\* 최근 질권해제이력(1개월)은 법인계좌만 표시됩니다.  
 본 잔액증명서는 발급일로부터 1개월 이내에 당행 홈페이지(<http://banking.nonghyup.com/>) 초기화면의 "빠른조회서비스"에서 전위확인이 가능합니다  
 6/6



**NH Bank** 예금(신탁·환매채) 잔액증명서 고객용

발급관리번호 : 0020761340

2022- 0476929


발행일 : 2024년 01월 04일 ( 09:24:13 )

공주의료원 귀하

예금종류	계좌번호	잔액(원)	미결제타점권(원)	관련대출, 질권(천원)
		압류관련사항	최근질권해제이력(1개월)	비고
보통예금	301-0322-5691-51	₩0 해당없음	₩0 해당없음	0
보통예금 ✓	301-0322-5705-41	₩3,246 해당없음	₩0 해당없음	0
보통예금	301-0322-7130-01	₩76,572 해당없음	₩0 해당없음	0
보통예금	301-0330-4614-51	₩0 해당없음	₩0 해당없음	0
보통예금	301-0330-4627-11	₩14,738 해당없음	₩0 해당없음	0
합계		₩94,556	₩0	0

2023년 12월 31일 현재 고객님의 명의의 예금(신탁·환매채) 잔액을 위와 같이 증명합니다.

잔액합계 : 구만사천오백오십육원



농협은행 공주시지부



- 주) 1. 이 증명서는 준법감사책임자의 확인이 있어야 유효합니다.
- 2. 잔액합계가 1억원 이상인 경우는 영업점장의 확인이 있어야 유효합니다.
- 3. 발급기준일 당일에는 해당 예금계좌의 입출금 거래를 할 수 없습니다.
- 4. 미결제타점권, 관련대출·질권, 압류관련사항, 최근 질권해제이력(1개월)은 2023년 12월 31일 기준입니다.
- 5. 미결제타점권은 잔액증명 발급시간에 따라 달라질 수 있습니다.

\* 최근 질권해제이력(1개월)은 법인제좌만 표시됩니다.  
본 잔액증명서는 발급일로부터 1개월 이내에 당행 홈페이지 (<http://banking.nonghyup.com/>) 초기화면의 "빠른조회서비스"에서 진위확인이 가능합니다  
1/4



NH Bank

예금(신탁·환매채) 잔액증명서

고객용

발급관리번호 : 0020761340

2022- 0476930

발행일 : 2024년 01월 04일 ( 09:24:13 )

공주의료원 귀하

예금종류	계좌번호	잔액(원)	미결제타점권(원)	관련대출, 질권(천원)
		압류관련사항	최근질권해제이력(개월)	비고
보통예금	301-0330-8792-51	₩0	₩0	0
		해당없음	해당없음	
기업자유예금	317-0007-9819-61	₩659	₩0	0
		해당없음	해당없음	
보통예금	421-01-006911	₩16,925,380	₩0	0
		해당없음	해당없음	
보통예금	421-01-018588	₩553,063,275	₩0	0
		해당없음	해당없음	
보통예금	421-01-066947	₩386,833,962	₩0	0
		해당없음	해당없음	
합계		₩956,823,276	₩0	0

2023년 12월 31일 현재 고객님의 명의의 예금(신탁·환매채) 잔액을 위와 같이 증명합니다.

잔액합계 : 구의오천육백팔십이만삼천이백칠십육원



농협은행

공주시지부

(인)

- 주) 1. 이 증명서는 준법감시책임자의 확인이 있어야 유효합니다.  
 2. 잔액합계가 1억원 이상인 경우는 영업점장의 확인이 있어야 유효합니다.  
 3. 발급기준일 당일에는 해당 예금계좌의 입출금 거래를 할 수 없습니다.  
 4. 미결제타점권, 관련대출·질권, 압류관련사항, 최근 질권해제이력(1개월)은 2023년 12월 31일 기준입니다.  
 5. 미결제타점권은 잔액증명 발급시간에 따라 달라질 수 있습니다.

\* 최근 질권해제이력(1개월)은 법인계좌만 표시됩니다.  
 본 잔액증명서는 발급일로부터 1개월 이내에 당행 홈페이지(<http://banking.nonghyup.com/>)  
 초기화면의 "빠른조회서비스"에서 진위확인이 가능합니다

2/4



**NH Bank** 예금(신탁·환매채) 잔액증명서 고객용

발급관리번호 : 0020761340

2022- 0476931

발행일 : 2024년 01월 04일 ( 09:24:13 )

공주의료원 귀하

예금종류	계좌번호	잔액(원)	미결제타점권(원)	관련대출, 질권(천원)
		압류관련사항	최근질권해제이력(1개월)	비고
보통예금	421-01-077006	₩18,642,910	₩0	0
		해당없음	해당없음	
보통예금	421-01-113321	₩5,611,560	₩0	0
		해당없음	해당없음	
보통예금	421-01-142643	₩15,740,910	₩0	0
		해당없음	해당없음	
보통예금	421-01-144993	₩1,800,300	₩0	0
		해당없음	해당없음	
보통예금	421-01-155445	₩2,797,753	₩0	0
		해당없음	해당없음	
합계		₩44,593,433	₩0	0

2023년 12월 31일 현재 고객님의 명의의 예금(신탁·환매채) 잔액을 위와 같이 증명합니다.

잔액합계 : 사천사백오십구만삼천사백삼십삼원

준법감시책임자 영업점장  


농협은행 공주시지부 (인)

- 주) 1. 이 증명서는 준법감시책임자의 확인이 있어야 유효합니다.
- 2. 잔액합계가 1억원 이상인 경우는 영업점장의 확인이 있어야 유효합니다.
- 3. 발급기준일 당일에는 해당 예금계좌의 입출금 거래를 할 수 없습니다.
- 4. 미결제타점권, 관련대출·질권, 압류관련사항, 최근 질권해제이력(1개월)은 2023년 12월 31일 기준입니다.
- 5. 미결제타점권은 잔액증명 발급시간에 따라 달라질 수 있습니다.

\* 최근 질권해제이력(1개월)은 법인계좌만 표시됩니다.  
 본 잔액증명서는 발급일로부터 1개월 이내에 당행 홈페이지 (<http://banking.nonghyup.com/>) 초기화면의 "빠른조회서비스"에서 진위확인이 가능합니다  
 3/4





## 2. 재무제표 부속명세서

### 가. 현금 및 현금등가물 명세서

(단위 : 원)

	구 분	기초잔액	당기증가액	당기감소액	기말잔액	거래은행
현금 및 현금성 자산	계	5,038,095,193	133,800,744,549	136,195,997,750	2,642,841,992	
	(국고보조금)	(698,912,770)	(3,504,000,000)	(4,170,608,330)	(32,304,440)	
	세입세출	3,745,752,341	44,263,685,435	46,617,872,962	1,391,564,814	농협공주시지부
	(국고보조금)	(698,912,770)	(3,504,000,000)	(4,170,608,330)	(32,304,440)	농협공주시지부
	퇴직금 예치	443,584,497	387,114,105	443,864,640	386,833,962	농협공주시지부
	갑근세등	419,546,782	6,499,430,446	6,365,913,953	553,063,275	농협공주시지부
	기 타	429,211,573	82,650,514,563	82,768,346,195	311,379,941	농협공주시지부
단기 금융 상품	정기적금	6,128,499,743	520,230,590	4,924,289,969	1,724,440,364	농협공주시지부
	(국고보조금)	0	0	0	0	농협공주시지부

- 세입세출 기말잔액과 잔액증명과의 차액 원은 17,423,600원

23년 12월 29일 수입이나 불입은 2024년 1월 2일하여 차액 발생

### 나. 유가증권 명세서

(단위 : 원)

종 류	기초잔액	당기증가액	당기감소액	기말잔액	비 고
계	-	-	-	-	
전 화 채 권	-	-	-	-	
상수도채권	-	-	-	-	
지역개발채권		-		-	



## 다. 의료미수금 명세서

## ① 의료미수금 명세서

(단위 : 원)

구분세목	기초잔액	당기발생액	당기감소액	삭감액	기말잔액	대손 충당금	비고
합계	2,796,588,646	27,537,019,919	27,248,352,076	49,954,008	3,035,302,481	-	
1. 재원미수금	소계						
	일반 보험 급여 보 산 재 기 타						
2. 퇴원미수금	소계	2,017,706,479	16,264,364,830	16,042,788,929	28,656,372	2,210,626,008	-
	일반	336,750,936	57,193,490	365,453,706	-	28,490,720	
	보험	1,259,420,394	12,578,293,348	12,243,943,379	10,012,122	1,583,758,241	
	급여	286,772,132	2,662,463,060	2,443,256,326	11,262,509	494,716,357	
	보	44,839,500	219,591,692	216,961,291	5,156,091	42,313,810	
	산 재 기 타	89,923,517	746,823,240	773,174,227	2,225,650	61,346,880	
3. 외래미수금	소계	666,725,675	9,167,371,980	9,135,441,417	21,297,636	677,358,602	-
	일반	77,025,100	441,636,990	509,252,505	-	9,409,585	
	보험	408,111,523	7,433,098,582	7,315,824,315	13,102,637	512,283,153	
	급여	135,588,559	1,042,381,410	1,037,703,523	4,793,553	135,472,893	
	보	41,267,260	177,915,458	202,322,941	3,401,446	13,458,331	
	산 재 기 타	4,733,233	72,339,540	70,338,133	-	6,734,640	
4. 기타	소계	112,156,492	2,105,283,109	2,070,121,730	-	147,317,871	-
	급식수입	38,571,830	853,136,440	849,171,710		42,536,560	
	기타의업수입	73,584,662	1,252,146,669	1,220,950,020		104,781,311	

## ② 당기발생분 의업미수금 명세서

(단위 : 원)

구 분 세 목		당기발생액	당기감소액	기말잔액	비 고
합 계		27,487,065,911	24,668,823,878	2,818,242,033	-
1. 재 원 미수금	소 계				
	일 반				
	보 험				
	급 여				
	자 보				
	산 재 기 타				
2. 퇴 원 미수금	소 계	16,235,708,458	14,146,299,472	2,089,408,986	
	일 반	57,193,490	57,193,490	-	
	보 험	12,568,281,226	11,049,299,297	1,518,981,929	
	급 여	2,651,200,551	2,184,434,184	466,766,367	
	자 보	214,435,601	172,121,791	42,313,810	
	산 재 기 타	744,597,590	683,250,710	61,346,880	-
3. 외 래 미수금	소 계	9,146,074,344	8,564,559,168	581,515,176	
	일 반	441,636,990	435,418,161	6,218,829	
	보 험	7,419,995,945	6,972,263,402	447,732,543	
	급 여	1,037,587,857	930,064,954	107,522,903	
	자 보	174,514,012	161,207,751	13,306,261	
	산 재 기 타	72,339,540	65,604,900	6,734,640	-
4.기 타	소 계	2,105,283,109	1,957,965,238	147,317,871	
	급식수입	853,136,440	810,599,880	42,536,560	
	기타의업수입	1,252,146,669	1,147,365,358	104,781,311	

## ③ 과년도 미수금 명세서

(단위 : 원)

구분 종별	전 기 이 월				당 기 회수액	당 기 조정액	기 말 잔 액
	2022년	2021년	2020이전	계			
일 반	100,270,141	298,754,679	14,880,426	413,905,246	381,998,090	-	31,907,156
보 험	1,452,748,074	224,778,334	10,537,444	1,688,063,852	1,543,159,589	15,803,032	129,101,231
급 여	329,991,044	91,595,296	2,660,776	424,247,116	364,533,298	3,813,827	55,899,991
자 보	67,948,860			67,948,860	63,134,204	4,662,586	152,070
산 재	90,267,080			90,267,080	77,372,340	12,894,740	-
기 타	112,156,492		13,826,206	125,982,698	125,982,698		-
계	2,153,381,691	615,128,309	41,904,852	2,810,414,852	2,556,180,219	37,174,185	217,060,448
당 기 회 수	1,960,913,412	566,395,431	28,871,376	2,556,180,219			
당 기 조정액	37,174,185		-	37,174,185			
기 말 잔 액	155,294,094	48,732,878	13,033,476	217,060,448			

당기 조정액은 당기결손처분액 또는 세입조정 수정액임.

## ④ 총괄표

(단위 : 원)

년도별	기초잔액	당기조정액		당기회수액	기말잔액	대손충당금	
		당기증가	당기감소				
2019년 이전	9,053,666	-	-	-	9,053,666		
2020년	19,024,980	-	-	15,045,170	3,979,810		
2021년	615,128,309	-	-	566,395,431	48,732,878		
2022년	2,153,381,691	-	37,174,185	1,960,913,412	155,294,094		
2023년	-	27,487,065,911	-	24,668,823,878	2,818,242,033		
합 계	2,796,588,646	27,487,065,911	37,174,185	27,211,177,891	3,035,302,481		

## 라. 재고자산 명세서

(단위 : 원)

계정과목	기초잔액	당기증가액	당기감소액	기말잔액	비고
계	198,541,292	6,677,349,388	6,671,458,968	210,873,962	
1. 약품	93,357,355	1,749,636,232	1,747,325,240	95,668,347	
2. 진료재료	58,412,359	2,516,247,817	2,512,780,249	66,269,415	
검사재료비	26,972,914	3,068,646,391	3,125,697,621	27,222,578	
방사선재료	10,349,707			13,555,029	
위생재료비	21,089,738			25,491,808	
3. 급식재료	853,435	524,140,722	524,228,157	2,818,762	
급식재료	766,000	660,021,137	657,968,375	2,818,762	
4. 장 의 용 품	45,918,143	1,887,324,617	1,887,125,322	46,117,438	

## 마. 기타유동자산 명세서

(단위 : 원)

계정과목	적 요	거 래 처	금 액	비 고
계			144,224,137	
선납법인세	이자수입법인세		27,135,460	선납법인세
	법인세중간예납		-	
기타미수금	장례식장수입		2,764,551	
	이자수익		10,000,000	장기대여금이자수익
	기부금수입		89,333,780	손실보상금
미수수익	이자수익	농협	14,265,301	정기예금 이자
	이자수익	서산의료원	82,191	장기대여금미수이자
선급비용	화재보험료	한화손해보험	642,854	

바. 유형고정자산 명세서

(단위 : 원)

계정과목		기초잔액	당기증가액	당기감소액	기말잔액	감가상각 누계액	미상각장액	비고
계		46,405,157,373	4,349,394,360	1,893,466,000	48,861,085,733	20,521,900,703	28,339,185,030	
유형 자산	소 계	45,123,955,394	4,213,394,360	1,893,466,000	47,443,883,754	19,346,175,560	28,097,708,194	
	토 지	16,413,602,080	266,630,170	-	16,680,232,250	-	16,680,232,250	정 액 법
	건 물	4,809,949,700	185,396,000	-	4,995,345,700	802,597,505	4,192,748,195	
	구 축 물	-	-	-	-	-	-	
	의료기구	21,886,000,684	3,623,729,560	1,893,466,000	23,616,264,244	16,791,325,012	6,824,939,232	
	차량운반구	199,980,770	93,759,230	-	293,740,000	190,936,205	102,803,795	
	공구와기구	1,814,422,160	43,879,400	-	1,858,301,560	1,561,316,838	296,984,722	
	건설중인자산	-	-	-	-	-	-	
무형 자산	소 계	1,281,201,979	136,000,000	-	1,417,201,979	1,175,725,143	241,476,836	
	소프트웨어	1,281,201,979	136,000,000	-	1,417,201,979	1,175,725,143	241,476,836	
계(국고보조금)		27,122,764,463	3,909,255,560	1,970,466,000	29,061,554,023	17,883,253,048	11,178,300,975	
유형 자산	소 계	25,841,562,484	3,801,255,560	1,970,466,000	27,672,352,044	16,711,261,238	10,961,090,806	정 액 법
	국고보조금(토지)	-	-	-	-	-	-	
	국고보조금(건물)	4,809,949,700	185,396,000	-	4,995,345,700	802,597,505	4,192,748,195	
	국고보조금(구축물)	-	-	-	-	-	-	
	국고보조금(의료기구)	20,725,613,754	3,615,859,560	1,893,466,000	22,448,007,314	15,719,878,037	6,728,129,277	
	국고보조금(차량운반구)	139,799,030	-	-	139,799,030	139,799,030	-	
	국고보조금(공구와기구)	89,200,000	-	-	89,200,000	48,986,666	40,213,334	
	국고보조금(건설중인 자산)	77,000,000	-	77,000,000	-	-	-	
무형 자산	소계	1,281,201,979	108,000,000	-	1,389,201,979	1,171,991,810	217,210,169	
	국고지원(소프트웨어)	1,281,201,979	108,000,000	-	1,389,201,979	1,171,991,810	217,210,169	
계(자비)		19,359,392,910	440,138,800	-	19,799,531,710	2,638,647,655	17,160,884,055	
유형 자산	소계	19,359,392,910	412,138,800	-	19,771,531,710	2,634,914,322	17,136,617,388	정 액 법
	토 지	16,413,602,080	266,630,170	-	16,680,232,250	-	16,680,232,250	
	건 물	-	-	-	-	-	-	
	구 축 물	-	-	-	-	-	-	
	의료기구	1,160,386,930	7,870,000	-	1,168,256,930	1,071,446,975	96,809,955	
	차 량운반구	60,181,740	93,759,230	-	153,940,970	51,137,175	102,803,795	
	공구와기구	1,725,222,160	43,879,400	-	1,769,101,560	1,512,330,172	256,771,388	
	건설중인자산	-	-	-	-	-	-	
무형 자산	소계	-	28,000,000	-	28,000,000	3,733,333	24,266,667	정 액 법
	소프트웨어	-	28,000,000	-	28,000,000	3,733,333	24,266,667	

## ① 고정자산취득명세서

(단위:원)

과 목	품 목	규 격	단위	수량	단가	금 액	취득일자
	<b>총 계</b>					<b>4,349,394,360</b>	
<b>126</b>	<b>의 료 기 구 소 계(자비)</b>					<b>7,870,000</b>	
405-1	진단검사의학과 암모니아 분석기			1	1,930,000	1,930,000	2023-05-26
	안진검사장비 구입건(신경과)			1	4,400,000	4,400,000	2023-07-07
	수술실 Suction Unit(JS-007)			1	1,540,000	1,540,000	2023-09-05
<b>126</b>	<b>의 료 기 구 소 계(국도비)</b>					<b>3,615,859,560</b>	
405-1	디지털엑스선촬영장치			1	391,560,000	391,560,000	2023-03-08
	호기가스분석기 1SET(국도비)			1	5,424,300	5,424,300	2023-04-25
	전동식의료용천자기 1SET(국도비)			1	36,664,250	36,664,250	2023-05-04
	유방촬영장치 1SET(국도비)			1	366,095,000	366,095,000	2023-05-04
	자동혈구분석기 2SET(국도비)			2	59,637,600	119,275,200	2023-05-12
	초음파세척기 1SET(국도비)			1	21,094,500	21,094,500	2023-05-22
	전동침대 3모터 15SET(국			1	25,614,750	25,614,750	2023-05-04
	심전도기 1SET(국도비)			1	11,947,600	11,947,600	2023-05-22
	수술실 무영등(국도비)			1	45,202,500	45,202,500	2023-05-26
	로봇 보조 정형용 운동장치(국도비)			1	378,508,000	378,508,000	2023-06-01
	미생물배양기 1SET(국			1	7,931,600	7,931,600	2023-06-01
	혈소판교반기 1SET(국도비			1	12,048,000	12,048,000	2023-06-14
	EO가스 멸균소독기 1SE			1	123,492,000	123,492,000	2023-06-09
	전기자극치료기 1SET(국도			1	6,730,150	6,730,150	2023-07-03
	관절운동치료기(슬,족관절)			6	6,612,923	39,677,540	2023-07-12
	결핵 슬라이드 염색기 1SE			1	25,761,500	25,761,500	2023-07-12
	그램 슬라이드 염색기 1SE			1	24,463,390	24,463,390	2023-07-12
	치과용 진료대 시스템(국도비)			1	39,677,750	39,677,750	2023-07-12
	고빈도흉벽진동기(국도비)			1	75,638,850	75,638,850	2023-07-12
	음압채담부스 2SET(국도비			2	16,423,575	32,847,150	2023-07-12
	혈액가스/전해질분석기 1S			1	38,368,880	38,368,880	2023-07-12
	자동혈액응고시간 분석장			1	43,354,220	43,354,220	2023-07-12
	전산화단층촬영장치 1SET			1	1,187,962,500	1,187,962,500	2023-07-12
	자동요화학분석기 1SET			1	94,423,000	94,423,000	2023-07-12
	손 재활훈련 시스템 1SET(			1	28,628,250	28,628,250	2023-07-12
	EMR 신체계측장비시스템(국도비)			1	11,511,570	11,511,570	2023-07-19
	전자동 약품 분배 포장			1	120,480,000	120,480,000	2023-08-11
	범용초음파영상장치 1S			1	248,992,000	248,992,000	2023-08-25
	임플란트시스템 1SET(국도비)			1	9,994,770	9,994,770	2023-12-12
	재활의학과 초음파프로브 1EA(국도비)			1	14,063,000	14,063,000	2023-12-12
	비뇨기과 검진대 1SET(국도비)			1	9,844,100	9,844,100	2023-12-12
	시약냉장고 1SET(국도비)			1	9,793,870	9,793,870	2023-12-12
	혈액냉동고 1SET(국도비)			1	8,789,370	8,789,370	2023-12-12
<b>128</b>	<b>공 기 구 비 품 소 계(자비)</b>					<b>43,879,400</b>	
405-1	공공의료팀 모니터			1	1,650,000	1,650,000	2023-04-27
	시스템에어컨(치과)(AC110RA4PBH1SY)설치			1	6,402,000	6,402,000	2023-07-01
	41병동 보행보조차 구입건(10EA)			1	1,850,000	1,850,000	2023-07-18
	데스크탑- 전산,의정,원무,치과			4	1,920,000	7,680,000	2023-09-12

과 목	품 목	규 격	단 위	수 량	단 가	금 액	취 득 일 자
	응급실 냉난방기(R-W0600A2U)			2	3,550,000	7,100,000	2023-09-12
	수술실 CCTV 설치공사			1	13,490,000	13,490,000	2023-09-15
	데스크탑외-재활의학과,감염관리팀			2	1,753,700	3,507,400	2023-10-25
	장례식장 화재예방 및 안전대비 CCTV설치			1	2,200,000	2,200,000	2023-11-30
<b>121</b>	<b>토지(자비)</b>					<b>266,630,170</b>	
405-1	주차장공사			1	266,630,170	266,630,170	2023-06-26
<b>123</b>	<b>건물(국도비)</b>					<b>185,396,000</b>	
401-1	무정전전원장치			1	185,396,000	185,396,000	2023-06-26
<b>126</b>	<b>무형자산(국도비)</b>					<b>108,000,000</b>	
405-1	지방의료원 전산운영 노후 전산장비 교체사업비(PACS)			1	46,000,000	46,000,000	2023-05-03
	지방의료원 전산운영 노후 전산장비 교체사업비(PACS)			1	62,000,000	62,000,000	2023-12-05
<b>126</b>	<b>무형자산(자비)</b>					<b>28,000,000</b>	
	전산실 공동구매			1	28,000,000	28,000,000	2023-06-26
<b>127</b>	<b>차량(자비)</b>					<b>93,759,230</b>	
401-1	구급차 구매, 구매계약금			1	53,732,480	53,732,480	2023-04-01
	업무용 차량구매(11인승 스타리아)			1	40,026,750	40,026,750	2023-05-08





## 사. 건설중인자산 명세서

(단위 : 원)

사 업 명		적 요	기초잔액	당기증가액	당기감소액	기말잔액
계	토지	해	당	없	음	

## 아. 기타자산 명세서

(단위 : 원)

계정과목	내 역	기초잔액	당기증가액	당기감소액	기말잔액	비 고
계		해	당	없	음	

## 자. 투자자산 명세서

(단위 : 원)

계정과목	기초잔액	당기증가액	당기감소액	기말잔액	비 고
계		해	당	없	음

## 차. 무형자산 명세서

(단위 : 원)

계정과목	내 역	기초잔액	당기증가액	당기감소액	기말잔액	비 고
소프트웨어	지방의료 원 정보화 지원 사업 비	1,281,201,979	136,000,000	-	1,417,201,979	

카. 부채 명세서

(단위 : 원)

계정과목	기초잔액	당기증가액	당기감소액	기말잔액	비고
I.유동부채명세서					
1. 매입채무	446,902,328	5,478,303,760	4,873,767,300	1,051,438,788	
2. 미지급금	3,803,670	6,207,291,616	6,209,665,286	1,430,000	
3. 선 수 금	39,338,489	29,069,496	39,338,489	29,069,496	
4. 미지급비용	354,823,546	35,852,659,154	35,607,507,613	599,975,087	
5. 예 수 금	848,758,355	89,149,945,009	89,134,260,148	864,443,216	
6. 미지급세금	-	-	-	-	
7. 유동성장기부채	979,285,710	1,079,285,740	979,285,710	1,079,285,740	
8. 단기차입금	-	-	-	-	
소 계	2,672,912,098	137,796,554,775	136,843,824,546	3,625,642,327	
II.비유동부채명세서					
1. 지역개발기금	4,913,571,550	-	979,285,810	3,934,285,740	
2. 장기차입금	-	-	-	-	
3. 퇴직급여충당금 (퇴직연금) (국민연금전환금)	15,661,622,730 (1,931,155,140) (19,560,900)	3,311,925,680 (825,502,904) 0	1,137,744,720 (1,146,556,357) (6,713,660)	17,835,803,690 (1,610,101,687) (12,847,240)	
4. 장기미지급금	-	-	-	-	
소 계	18,624,478,240	2,486,422,776	963,760,513	20,147,140,503	
합 계	21,297,390,338	140,282,977,551	137,807,585,059	23,772,782,830	

타. 차입금명세서

(단위 : 원)

계정과목	차입처	종류	기초잔액	당기증가	당기상환	기말잔액	비고
I.단기차입금			979,285,610	1,079,285,740	979,285,710	1,079,285,740	
1.은행차입금							
-하나은행							
2.유동성장기부채			979,285,710	1,079,285,740	979,285,710	1,079,285,740	
- 지역개발기금	충청남도	운영자금	979,285,710	1,079,285,740	979,285,710	1,079,285,740	2.25%
소 계			979,285,710	1,079,285,740	979,285,710	1,079,285,740	
II.장기차입금							
1.지역개발기금	충청남도	운영자금	3,934,285,740		1,079,285,740	2,855,000,000	2.25%
2.농특자금							
소 계			3,934,285,740		1,079,285,740	2,855,000,000	
합 계			4,913,571,450	1,079,285,740	2,058,571,450	3,934,285,740	

\*유동성장기부채는 장기차입금중 당해년도 상환분임

## 【 외상매입금 명세서 】

(단위 : 원)

거래처명	이월잔액	당기증가	당기감소	미지급금	비고
합 계	446,902,328	5,478,303,760	4,873,767,300	1,051,438,788	
(유)한풍제약	333,150	689,550	1,022,700	0	
(주)정식품 충청지점	420,390	10,418,890	9,509,020	1,330,260	
(주)계림메디피스	0	200,000	200,000	0	
(주)광원메디칼	0	250,000	250,000	0	
(주)녹십자	19,448,000	16,456,000	19,448,000	16,456,000	
(주)뉴메디팜	9,494,080	0	9,494,080	0	
(주)뉴젠사이언스	2,323,200	14,184,800	14,044,000	2,464,000	
(주)다림아이앤씨	700,000	335,000	1,035,000	0	
(주)대전대덕메디팜	1,042,160	9,171,440	8,904,960	1,308,640	
(주)동신메디칼	12,708,380	126,282,115	126,149,835	12,840,660	
(주)메디스타	958,956	14,290,815	13,988,333	1,261,438	
(주)메디포유	1,070,200	12,775,720	12,602,710	1,243,210	
(주)미래치재	0	16,650,900	12,763,900	3,887,000	
(주)세원	2,953,200	52,810,555	50,077,850	5,685,905	
(주)세종메디칼	2,783,271	32,812,867	32,926,834	2,669,304	
(주)신동성	0	1,489,630	1,489,630	0	
(주)앞선아이앤씨	0	474,000	474,000	0	
(주)에스오	1,280,000	162,204,919	139,922,762	23,562,157	
(주)에스제이켄	0	550,000	550,000	0	
(주)엔티엘헬스케어	0	200,600	200,600	0	
(주)영우메디텍	0	198,000	198,000	0	
(주)오클레어	0	11,924,000	11,924,000	0	
(주)원일메디	0	23,760,000	19,800,000	3,960,000	
(주)코메드	0	4,750,000	4,750,000	0	
(주)태일메디칼	0	5,028,300	4,468,400	559,900	
(주)포스메디케어	0	70,680	70,680	0	
(주)피앤에스메디칼	0	280,000	280,000	0	
(주)한국의료기	3,412,336	0	3,412,336	0	
(주)한빛메디랩	2,212,566	8,958,679	11,171,245	0	
AJ원외탕전	67,000	80,000	147,000	0	
가온푸드	37,604,750	59,198,400	96,803,150	0	
개미종합유통	0	130,000	130,000	0	
경방신약(주)	0	195,600	195,600	0	
그랜드메디랩	15,519,859	270,436,781	260,490,890	25,465,750	
기타	0	77,100	77,100	0	
대성물류	0	58,110,550	38,294,150	19,816,400	
대웅상사	6,471,868	224,161,412	214,961,438	15,671,842	
대전동원약품	0	22,095,998	19,925,998	2,170,000	
대찬메디칼	625,000	1,941,000	2,566,000	0	
대한적십자사 대전,세종,충	3,363,080	37,473,899	40,836,979	0	
대호메디칼	0	572,000	572,000	0	
더나은메디칼	0	7,283,995	7,283,995	0	
도우메딕스	0	990,000	594,000	396,000	
도원약품(주)	42,370,364	672,959,279	491,965,679	223,363,964	
동방의료교역	7,049,221	52,056,826	54,183,247	4,922,800	
동원메디칼	356,300	4,339,500	4,339,500	356,300	
두리메디텍 주식회사	0	18,620,500	16,840,000	1,780,500	
디에스메디칼	2,965,800	0	2,965,800	0	
라인치과기공소	0	29,874,800	29,874,800	0	
레노메디	0	34,628,820	27,185,320	7,443,500	
로멤유통	0	326,220	326,220	0	
마루약품(주)	0	809,422,871	544,035,352	265,387,519	
머스트메디	0	94,500	94,500	0	
메디맥	0	2,961,240	1,861,240	1,100,000	
메디어스	11,586,392	66,599,841	63,235,072	14,951,161	
메디팜	0	200,000	200,000	0	

거래처명	이월잔액	당기증가	당기감소	미지급금	비고
모두헬스케어(주)	0	1,032,000	1,032,000	0	
미래시스템	0	3,135,000	3,135,000	0	
바로메디	0	1,811,026	1,584,236	226,790	
보람메디컬	1,280,000	22,458,400	23,738,400	0	
뷰코리아	4,224,000	0	4,224,000	0	
비상메디칼	0	264,000	264,000	0	
비앤케이메디칼	0	3,630,000	3,630,000	0	
비투엘메디칼	817,482	7,014,522	7,601,469	230,535	
비티에스메디칼	4,783,620	31,075,770	33,433,430	2,425,960	
사이플러스	1,030,140	1,270,740	2,300,880	0	
삼진제약(주)	0	3,300,000	3,300,000	0	
새터	4,688,700	20,593,380	23,532,180	1,749,900	
샤인덴탈서부점	0	1,620,000	1,400,000	220,000	
서울떡집	0	390,000	390,000	0	
서울의약 주식회사	64,601,560	121,306,880	144,561,684	41,346,756	
선진메디칼	2,037,700	0	2,037,700	0	
세기메디칼	0	22,083,860	11,494,270	10,589,590	
세종메디칼(외과)	3,734,528	27,946,502	29,123,596	2,557,434	
세종메딕스	0	1,100,000	1,100,000	0	
스마트스토어(네이버)	0	344,000	344,000	0	
승원의료기기	0	1,939,210	1,939,210	0	
써지칼코리아	0	2,683,100	2,683,100	0	
아원	909,500	20,188,500	16,321,000	4,777,000	
아이컴	0	4,500,000	4,500,000	0	
알로만	0	504,280	504,280	0	
에스비메디칼	0	18,862,800	16,483,800	2,379,000	
에스오 에스 메디칼	36,225,027	0	36,225,027	0	
에스오에스 메딕스	0	36,198,118	24,147,314	12,050,804	
에스티메디	94,500	94,500	189,000	0	
에이에스케어	119,480	2,823,100	2,942,580	0	
에이엔텍메디칼	0	1,518,940	759,470	759,470	
에이치케이메디칼	2,853,300	31,250,540	31,193,540	2,910,300	
엔비엠 주식회사	851,200	9,291,200	10,142,400	0	
엔에스인터	25,057,022	446,632,702	427,689,568	44,000,156	
엘씨메디케어	0	1,188,000	1,188,000	0	
오스템임플란트 주식회사	3,684,700	14,547,280	18,231,980	0	
온라인팜(주)	0	7,726,560	7,726,560	0	
우리메디칼	231,320	786,130	1,017,450	0	
웰스메디칼	12,855,200	164,973,000	174,601,700	3,226,500	
유앤에스메디칼	1,512,690	3,331,090	4,843,780	0	
유한메디칼	368,500	8,250,000	7,876,000	742,500	
일오삼미트	10,449,690	111,228,860	110,506,400	11,172,150	
제이비헬스케어	0	2,640,000	2,640,000	0	
제이제이푸드	0	55,998,785	55,998,785	0	
제일가스산업	390,000	24,222,750	23,760,750	852,000	
조이메디칼	0	4,425,940	3,412,660	1,013,280	
주)라인메디칼	0	132,000	132,000	0	
주식회사 메디원	15,796,104	0	15,796,104	0	
주식회사 에이바이오	0	3,080,340	1,540,170	1,540,170	
주식회사 엠바이오펜	0	26,420,830	22,934,360	3,486,470	
주식회사 우신팜	208,800	6,008,138	6,216,938	0	
주식회사 이화메디칼	0	372,602,409	371,696,709	905,700	
주식회사 준영메디케어	241,100	356,000	597,100	0	
주식회사 토탈스펀지	0	96,800	96,800	0	
주식회사 퍼슨헬스케어	0	1,760,000	1,760,000	0	
주식회사 한스메디칼	0	14,170,750	11,398,750	2,772,000	
준메디칼	0	1,401,800	1,401,800	0	
중부도시가스	0	3,005,530	2,754,490	251,040	
중앙식자재마트	0	50,587,400	41,127,100	9,460,300	
지씨메디(GCmedi)	341,240	8,206,320	7,764,740	782,820	
지엔에스메디칼	948,000	13,402,500	13,277,500	1,073,000	

거래처명	이월잔액	당기증가	당기감소	미지급금	비고
지원	0	361,987,235	257,905,954	104,081,281	
진메디케어	0	7,929,600	6,931,200	998,400	
진미식품	0	87,710,800	83,157,700	4,553,100	
진미종합식자재	0	5,529,000	5,529,000	0	
청연한방병원 원외탕전실	0	6,638,872	6,066,057	572,815	
청운팜	6,243,120	18,139,124	13,896,944	10,485,300	
충남장애인생산품판매시설	0	290,000	290,000	0	
치어럽스 메디	540,930	4,543,041	3,980,395	1,103,576	
케이에스메디텍	1,408,540	7,925,250	8,618,720	715,070	
케이엠피	0	1,600,000	1,600,000	0	
코메드	0	10,669,700	8,461,700	2,208,000	
큐앤큐메딕(주)	364,800	5,960,950	5,129,350	1,196,400	
태성메디칼(주)	20,460,527	1,671,800	22,080,127	52,200	
투에스메디	0	4,301,000	2,134,000	2,167,000	
퍼슨	1,256,000	480,000	1,736,000	0	
포비스	0	1,592,000	1,372,000	220,000	
폴스랩코리아	0	2,406,920	2,406,920	0	
프라임메디텍	0	4,398,099	3,871,608	526,491	
플러스메디(외과)	0	190,000	190,000	0	
피앤에이치 메디케어	554,880	4,918,500	5,269,180	204,200	
한백메드	0	4,598,450	3,400,940	1,197,510	
한백양행	1,396,975	6,133,925	7,530,900	0	
한상메딕스	0	700,000	700,000	0	
현메디칼(주)	25,221,930	278,528,620	206,148,940	97,601,610	

거래처명	이월잔액	당기증가	당기감소	미지급금	비고
합 계	354,823,546	35,853,109,154	35,607,957,613	599,975,087	
(사)충청남도시각장애인연합	0	54,562,500	54,562,500	0	
(사)한국기능장애인협회 하	150,000	600,000	750,000	0	
(사)한국안전기술협회	0	41,800	41,800	0	
(사)한국장애인문화협회 자	0	4,697,500	4,697,500	0	
(사)한마음장애인복지회	0	17,404,000	16,529,000	875,000	
(의료)이원의료재단	0	100,688,678	90,249,233	10,439,445	
(자)제중약품	0	1,649,850	1,649,850	0	
(주)계림메디피스	242,000	1,526,000	1,768,000	0	
(주)고암	0	511,687,990	511,687,990	0	
(주)공주돌봄	18,719,000	214,223,000	215,180,000	17,762,000	
(주)공주돌봄센터	0	141,635,360	131,377,800	10,257,560	
(주)그린주의	0	918,000	918,000	0	
(주)금강건설안전공사	0	1,148,400	1,148,400	0	
(주)나경케이앤씨	0	9,191,600	9,191,600	0	
(주)녹십자	5,984,000	5,984,000	5,984,000	5,984,000	
(주)뉴젠사이언스	0	1,381,800	1,381,800	0	
(주)닥터다이어리	0	360,000	360,000	0	
(주)대성이앤비	0	1,204,500	1,204,500	0	
(주)대울종합환경	0	990,000	990,000	0	
(주)대전대덕메디팜	0	1,320,000	1,320,000	0	
(주)덕양에코	0	858,000	858,000	0	
(주)동양미디어	0	300,000	300,000	0	
(주)미라디	0	108,900	108,900	0	
(주)봉봉유통	0	24,041,600	21,584,200	2,457,400	
(주)부스타	154,000	9,350,000	9,504,000	0	
(주)비더스토리	19,800,000	4,730,000	24,530,000	0	
(주)비트컴퓨터	0	2,400,000	2,400,000	0	
(주)삼은도기	0	372,000	372,000	0	
(주)세스코	0	2,160,000	2,160,000	0	
(주)세진이티엘	0	1,760,000	1,760,000	0	
(주)스마트나누미	993,000	0	993,000	0	
(주)씨앤씨	0	250,000	0	250,000	
(주)씨앤씨메디텍	0	895,000	895,000	0	
(주)씨엠비충청방송	0	3,412,200	3,412,200	0	
(주)아름정보	0	16,000	16,000	0	
(주)아이미래	0	268,560	268,560	0	
(주)앞선아이앤씨	0	1,762,000	1,762,000	0	
(주)에이브이팝	0	1,892,000	1,892,000	0	
(주)엔에스제이	0	935,000	935,000	0	
(주)오클레어	0	440,000	440,000	0	
(주)오패스닷컴	5,900,000	3,538,352	5,900,000	3,538,352	
(주)오피스배재	0	150,200	150,200	0	
(주)원준하이테크	0	18,490,000	18,490,000	0	
(주)이동의즐거움	0	396,000	396,000	0	
(주)중도소방설비공사	0	3,396,800	3,396,800	0	
(주)중부매일신문	0	200,000	200,000	0	
(주)중앙에스엠씨	0	2,253,900	2,253,900	0	
(주)지천펌프	0	1,936,000	1,936,000	0	
(주)충청응급환자이송	0	16,560,000	16,560,000	0	
(주)케이티	0	56,329,870	56,329,870	0	
(주)코메드	0	132,000	132,000	0	
(주)태일메디칼	0	77,000	77,000	0	
(주)피어나인	1,795,272	3,925,912	5,293,505	427,679	
(주)한국보안인증	0	2,129,600	2,129,600	0	

거래처명	이월잔액	당기증가	당기감소	미지급금	비고
(주)한독	0	4,241,050	4,241,050	0	
(주)혜성환경	0	828,080	828,080	0	
21세기영상의학과의원	20,972,640	118,226,100	134,005,740	5,193,000	
SK 텔레콤(주)	0	60,500	60,500	0	
가람(주)	5,764,310	0	5,764,310	0	
가온푸드	24,392,400	49,539,000	73,931,400	0	
개미종합유통	55,000	3,480,300	3,238,300	297,000	
건강보험심사평가원	0	9,480	9,480	0	
건양대학교병원	0	1,244,250	1,244,250	0	
계룡회	0	240,000	240,000	0	
고려기프트(주)	0	25,835,200	25,835,200	0	
고마디자인	1,078,000	5,582,500	6,660,500	0	
곰나루화훼유통	0	380,000	380,000	0	
공동법률사무소 해울	0	63,960,000	63,960,000	0	
공주메디컬센터 주식회사	0	869,981,750	869,981,750	0	
공주세무서	0	6,270,360	6,270,360	0	
공주시장	91,980	217,214,140	217,306,120	0	
공주우체국	167,800	2,639,670	2,515,450	292,020	
공주의료원	14,386,651	320,306,147	319,074,591	15,618,207	
공주의료원유류	0	4,169,890	4,169,890	0	
공주의료원주류	0	75,000,000	75,000,000	0	
공주제경유리	0	913,000	913,000	0	
공주종합인쇄사	0	4,172,400	4,172,400	0	
광성기물	0	2,669,150	2,669,150	0	
국민건강보험공단	2,122,350	2,228,952,120	2,042,343,110	188,731,360	
국제통신공업(주)	0	1,692,900	1,692,900	0	
국제환경시스템	8,996,480	7,889,750	16,123,380	762,850	
굿모닝아이텍(주)	4,768,500	52,223,040	52,639,620	4,351,920	
그린공조에어컨	0	6,400,000	6,400,000	0	
그린유니폼 경인충남지사	0	511,500	511,500	0	
그린테크(주)	0	1,562,000	1,562,000	0	
근로복지공단대전병원	165,860	446,810	612,670	0	
금강냉동사	0	4,400,000	4,400,000	0	
금강상사	0	490,000	490,000	0	
금강정화사	0	73,000	73,000	0	
기타	515,000	868,533,819	859,025,579	10,023,240	
기타1	14,347,680	25,189,658,920	25,190,503,300	13,503,300	
나라감정평가법인대전충남지	0	432,300	432,300	0	
남양전기	327,200	2,197,510	2,279,710	245,000	
남흥사	6,824,478	0	6,824,478	0	
네오누리콤	0	2,200,000	2,200,000	0	
노무법인 현명	0	4,840,000	4,840,000	0	
누리꽃방	5,037,644	300,000	5,337,644	0	
다솔	0	748,000	748,000	0	
대성물류	0	35,923,000	21,313,300	14,609,700	
대성의료기	0	17,400	17,400	0	
대승상사	1,493,380	0	1,493,380	0	
대연산업(이용선)	2,080,210	17,866,862	18,712,322	1,234,750	
대웅상사	8,182,400	147,840,500	147,329,900	8,693,000	
대전세종충남병원회	0	100,000	100,000	0	
대전일보 공주지사	0	330,000	330,000	0	
대찬메디칼	0	88,000	88,000	0	
대한병원협회	0	6,060,000	6,060,000	0	
대한병원협회(수련병원)	0	2,296,000	2,296,000	0	
대한임상검사정도관리협회	0	4,400,000	4,400,000	0	
대한환경일보	0	250,000	250,000	0	

거래처명	이월잔액	당기증가	당기감소	미지급금	비고
더탑주식회사	0	60,660,956	54,417,356	6,243,600	
덕성기업사(주)	0	1,375,000	1,375,000	0	
덴토존	465,000	1,330,000	1,695,000	100,000	
두레인	0	16,071,460	14,617,960	1,453,500	
두리광고기획	370,000	10,908,000	11,038,000	240,000	
둘리랜드	0	72,880	72,880	0	
드림디포공주점	1,377,100	17,745,512	18,312,112	810,500	
드림메디상사	0	275,000	275,000	0	
디앤에스통신	0	49,500	49,500	0	
디케이메디칼솔루션(주)	1,000,000	0	1,000,000	0	
라셀서비스(공주점)	0	110,000	110,000	0	
라움보건환경 주식회사	3,120,000	-	3,120,000	0	
마정천도특수여객	0	1,710,000	1,710,000	0	
메가세이프	0	574,200	574,200	0	
메트로메디칼	0	2,420,000	2,420,000	0	
명경산업	0	20,186,160	20,186,160	0	
명문의료기	0	2,128,300	2,128,300	0	
명신종합장식	0	1,777,050	1,777,050	0	
문구조아	0	116,000	116,000	0	
문화유리	0	77,000	77,000	0	
미래광고	0	440,000	440,000	0	
미래보조기	0	200,000	200,000	0	
미스터광고	0	1,067,000	1,067,000	0	
백운장묘	969,000	0	969,000	0	
백제정화사	0	255,000	255,000	0	
법무법인 시공	0	17,600,000	17,600,000	0	
복산상사	0	1,837,000	1,694,000	143,000	
봉명환경	1,373,600	20,327,200	20,356,200	1,344,600	
봉지집	0	4,475,000	3,539,000	936,000	
뷰코리아	462,000	0	462,000	0	
블라썸모먼트	0	144,679,390	124,175,562	20,503,828	
비씨카드	501,670	53,468,620	53,970,290	0	
비앤케이메디칼	0	1,988,000	1,988,000	0	
비전아이티	7,691,350	82,130,000	81,515,950	8,305,400	
비주얼픽스	0	825,000	825,000	0	
사계절상점	0	504,000	504,000	0	
사대복사	0	60,390	60,390	0	
사회적협동조합 우리동네	0	9,047,500	9,047,500	0	
삼덕회계법인	1,100,000	1,000,000	2,100,000	0	
삼성보조기	0	2,660,000	2,660,000	0	
삼성전자서비스주식회사	0	141,000	141,000	0	
삼성전자서비스주식회사(유	0	613,500	613,500	0	
삼우방재	0	489,500	489,500	0	
삼호캠사나(주)	0	986,700	986,700	0	
삼화페인트	0	2,187,900	2,187,900	0	
상사이엔씨	0	660,000	660,000	0	
새미래OA시스템	0	77,000	77,000	0	
새희망약국	0	7,052,400	7,052,400	0	
샤인덴탈서부점	0	1,935,000	1,935,000	0	
서울대학교산학협력단	0	21,890,000	21,890,000	0	
서울떡집	6,826,680	107,663,460	104,011,680	10,478,460	
서울메디칼	0	550,000	550,000	0	
서울보증보험(주)대전지점	0	204,340	204,340	0	
서울상패	161,700	215,600	377,300	0	
선진ENG	0	280,000	280,000	0	
성안주식회사	0	103,523,400	83,680,300	19,843,100	



거래처명	이월잔액	당기증가	당기감소	미지급금	비고
세기메디칼	0	770,000	770,000	0	
세브란스까운사	1,982,000	9,007,000	10,989,000	0	
세원	0	66,000	66,000	0	
세진메디칼	0	1,540,000	1,540,000	0	
세한피앤씨(주)	605,000	3,630,000	4,235,000	0	
센트론메디칼	0	6,413,000	6,413,000	0	
소화화성지점	0	594,000	594,000	0	
스마트스토어(네이버)	0	3,701,070	3,701,070	0	
스페이스	12,242,403	0	12,242,403	0	
시민약국	0	16,208,610	16,208,610	0	
시스템크놀로지	0	396,000	396,000	0	
신공주밤생산영농조합법인	0	390,000	0	390,000	
신일엘리베이터(주)	0	979,440	979,440	0	
신창현대서비스(주)	0	966,300	966,300	0	
신창현대서비스(주) 제2공장	0	60,000	60,000	0	
신한메디칼(주)	0	490,000	490,000	0	
쌍둥이네꽃농원	0	300,000	300,000	0	
아벨리아 뉴공주의료원 편의	993,760	10,395,750	10,654,210	735,300	
아영상사	1,705,900	0	1,705,900	0	
아원	0	3,066,000	3,066,000	0	
아이컴	0	6,060,000	5,400,000	660,000	
아이콘	-	8,794,500	8,794,500	0	
에스케이렌터카	0	10,560,000	10,560,000	0	
에스케이브로드밴드주식회사	0	1,000,030	1,000,030	0	
에스티메디	0	3,613,000	3,613,000	0	
에이원 메디	0	9,171,000	8,379,000	792,000	
에이치엠기획	0	14,003,000	14,003,000	0	
에이치케이	0	1,949,220	1,949,220	0	
에이치케이(주)	0	95,200	95,200	0	
에코디자인	5,669,000	9,990,000	15,659,000	0	
엔비엠 주식회사	0	4,535,080	4,535,080	0	
엔에스인터	0	1,637,508	1,637,508	0	
엘젠테크(주)	0	352,550	352,550	-	
엠에스텔레콤	0	770,000	770,000	0	
예은전자 드림프린터	0	268,000	268,000	0	
오성시스템 주식회사	0	748,000	748,000	0	
온라인팜(주)	0	44,000	-	44,000	
용메디칼	0	363,000	363,000	0	
우리기획	0	1,950,000	1,950,000	0	
우리누리 보호작업장	0	1,672,000	1,672,000	0	
우리메디칼	0	1,716,000	726,000	990,000	
우먼플러스	0	128,920	128,920	0	
웅진유통	3,879,748	0	3,879,748	0	
원봉위프정수기	0	3,626,700	3,626,700	0	
월드웨어	0	1,872,750	1,872,750	0	
웰스메디칼	0	1,436,600	1,436,600	0	
윈디자인	0	858,000	858,000	0	
윌로펌프서비스	0	260,700	260,700	0	
유정정보시스템	0	2,310,000	2,310,000	0	
유창건설 주식회사	0	16,000,000	16,000,000	0	
윤영채법무사	0	872,960	872,960	0	
의료법인녹십자의료재단	9,790,253	6,304,271	16,094,524	0	
의료원연합회	0	83,424,000	83,424,000	0	
이든건축	0	5,874,000	5,874,000	0	
이루유통	0	48,209,012	45,363,130	2,845,882	
이소프팅	2,194,500	38,147,340	37,011,975	3,329,865	

거래처명	이월잔액	당기증가	당기감소	미지급금	비고
이인가스	432,000	432,000	864,000	0	
이지라이프	0	32,833,500	30,085,500	2,748,000	
이지메디컴	0	2,621,450	1,902,580	718,870	
이태훈세무회계사무소	0	17,580,000	17,580,000	0	
인천공항세관	0	25,730	25,730	0	
일렉트로컨설팅	0	1,800,000	1,800,000	0	
일반건강진단기관협의회	0	1,750,000	1,750,000	0	
일번지상회	3,435,900	63,138,750	60,805,650	5,769,000	
일오삼미트	9,356,404	146,224,800	141,415,364	14,165,840	
장례희망	0	16,872,000	15,318,000	1,554,000	
장미커피텐	0	627,000	627,000	0	
장애인생산품판매지원협회	0	6,098,000	6,098,000	0	
전국의료원연합회	0	5,903,470	5,903,470	0	
전국지방의료원연합회	0	24,781,230	24,781,230	0	
제이더블유메디칼 주식회사	5,300,000	42,000,000	44,700,000	2,600,000	
제이에스피유통	0	20,473,000	18,803,400	1,669,600	
제이와이테크	0	653,400	653,400	0	
제이제이푸드	0	41,902,050	41,902,050	0	
조달청	0	49,555,950	49,555,950	0	
주식회사 공주케어	0	119,650,020	109,701,800	9,948,220	
주식회사 메덱스더블유	0	63,533,776	59,445,147	4,088,629	
주식회사 보람방재	0	605,000	605,000	0	
주식회사 새롬소프트	770,000	4,620,000	5,005,000	385,000	
주식회사 세영전기	0	12,555,180	12,555,180	0	
주식회사 위더스포토	0	10,692,000	10,692,000	0	
주식회사 위메프	0	47,800	47,800	0	
주식회사 잡앤피플연구소	0	2,972,200	2,972,200	0	
주식회사 제브 서울지점	0	2,154,240	2,154,240	0	
주식회사 카메라대학병원	0	250,000	250,000	0	
주식회사 큐테크	0	299,530	299,530	0	
주식회사 한스메디칼	0	1,210,000	1,210,000	0	
주식회사 홈닥터	0	7,590,000	7,590,000	0	
주식회사 휴온스메디텍	0	220,000	220,000	0	
주식회사솔라텔	0	82,500	82,500	0	
주식회사장학문구사	0	382,000	382,000	0	
준원퍼니처	0	3,681,200	3,681,200	0	
중부도시가스	0	839,489,000	763,203,540	76,285,460	
중심세움이	0	57,292,629	54,051,876	3,240,753	
중앙식자재마트	0	39,694,170	32,837,930	6,856,240	
지방의료원교섭대표단	0	1,265,000	1,265,000	0	
지앤에이치	0	219,790	219,790	0	
진미식품	0	74,791,800	71,873,000	2,918,800	
진미종합식자재	545,000	1,040,000	1,585,000	0	
창문인쇄	0	1,870,000	1,870,000	0	
창성감정평가사사무소	0	423,500	423,500	0	
천사타이어&자동차병원	0	943,000	943,000	0	
청품판촉물	0	20,202,600	20,202,600	0	
차액금기관경과이자	72,601,613	57,938,157	72,601,613	57,938,157	
충남대학교병원	621,530	209,236,747	208,561,717	1,296,560	
충남디자인연구소이레기획	154,000	8,467,800	8,621,800	0	
충남아산지역자활센터	1,319,000	-	1,319,000	0	
충남일보공주지사	0	330,000	330,000	0	
충남장애인생산품판매시설	0	1,116,500	1,116,500	0	
충남청양지역자활센터	0	27,257,500	24,954,500	2,303,000	
충청남도	0	148,491,031	148,491,031	0	
충청남도천안의료원	0	11,403,770	2,650,630	8,753,140	

거래처명	이월잔액	당기증가	당기감소	미지급금	비고
캐논메디칼시스템즈코리아(	9,900,000	9,900,000	19,800,000	0	
캐논코리아(주)	4,000,000	3,100,000	7,100,000	0	
코맥스통신	0	308,000	308,000	0	
코메드	0	2,828,000	2,828,000	0	
코웨이(주)	53,200	703,400	756,600	0	
쿠팡(주)	0	246,700	246,700	0	
태양	0	970,000	970,000	0	
태창메디칼	0	200,000	0	200,000	
퇴직연금DC형(공주의료원)	0	1,532,905	1,532,905	0	
투라인레벨	0	1,166,000	1,166,000	0	
평택 후방카메라	0	825,000	825,000	0	
포스텍	0	192,000	192,000	0	
피엔지소프트 주식회사	0	1,320,000	1,320,000	0	
하나메디칼	0	775,000	775,000	0	
하늘장제	2,727,000	0	2,727,000	0	
하이엠솔루텍주식회사	0	14,356,500	14,356,500	0	
한국고직원공제회 S2B	0	46,000	46,000	0	
한국메디칼	3,620,000	21,254,000	24,874,000	0	
한국문구도매센터	0	249,600	249,600	0	
한국문구도매센터, 활문사	0	59,100	59,100	0	
한국문구삼성교재도매상사	0	337,000	337,000	0	
한국사진기자협회편찬실	0	230,000	230,000	0	
한국언론진흥재단	0	3,960,000	3,960,000	0	
한국의료기기기술원	0	4,176,830	4,176,830	0	
한국전력공사	0	842,868,630	842,868,630	0	
한국전자인증(주)	0	1,430,000	1,430,000	0	
한국지역정보개발원	0	14,608,000	14,608,000	0	
한국편집기자협회	0	220,000	220,000	0	
한국환경안전연구소	0	7,000,000	7,000,000	0	
한미포장상사	0	952,400	952,400	0	
한발냉동기	0	14,300	14,300	0	
한일24시열쇠	0	130,000	130,000	0	
한일열쇠	0	188,000	188,000	0	
함께걸음직업재활센터	0	150,000	150,000	0	
합자회사공주종합모터스	0	500,000	500,000	0	
해봄비	0	762,000	762,000	0	
현대엘리베이터(주)대전지사	0	27,779,320	27,779,320	0	
현메디칼(주)	0	800,000	0	800,000	
화요회	0	200,000	200,000	0	
휴비딕	0	450,000	450,000	0	
휴비딕	0	450,000	450,000	0	

## 【 미지급금 】

(단위:원)

거래처명	이월잔액	당기증가	당기감소	미지급금	비고
합 계	3,803,670	6,207,291,616	6,209,665,286	1,430,000	
(주)가람엔지니어링	0	378,508,000	378,508,000	0	
(주)계림메디피스	0	19,100,000	19,100,000	0	
(주)세안아이앤티	0	19,991,000	19,991,000	0	
(주)세원	0	715,000	715,000	0	
(주)씨앤씨메디텍	0	9,640,150	9,640,150	0	
(주)아이웰리스	0	248,992,000	248,992,000	0	
(주)아인스메드	0	11,511,570	11,511,570	0	
(주)앞썬아이앤씨	0	309,000	309,000	0	
(주)에이브이팝	0	11,947,600	11,947,600	0	
(주)지마켓	0	36,664,250	36,664,250	0	
(주)테크노랜드	0	28,000,000	28,000,000	0	
11번가	1,872,590	847,775,806	849,648,396	0	
강남캐스터	0	6,491,300	6,491,300	0	
공주시장	0	123,492,000	123,492,000	0	
금강이앤지	0	550,000	550,000	0	
기타	0	391,560,000	391,560,000	0	
기타1	0	81,723,100	81,723,100	0	
대찬메디칼	0	9,844,100	9,844,100	0	
드림디포공주점	150,000	1,214,000	1,364,000	0	
드림헬스케어	0	12,048,000	12,048,000	0	
레노메디	0	24,104,800	24,104,800	0	
롯데하이마트(주)	0	49,672,520	49,672,520	0	
마인드헬스케어	0	108,378,200	108,378,200	0	
메디헬스주식회사	0	363,000	363,000	0	
문화가구	0	8,855,310	8,855,310	0	
바이탈에어코리아(주)	1,730,000	0	1,730,000	0	
비씨카드	0	270,000	270,000	0	
비앤케이메디칼	0	1,430,000	0	1,430,000	
비전아이티	0	104,267,100	104,267,100	0	
새미래OA시스템	0	15,690,000	15,690,000	0	
서해총판(주)	0	40,308,150	40,308,150	0	
세기메디칼	0	102,354,600	102,354,600	0	
세진메디칼	0	137,858,440	137,858,440	0	
스마트스토어(네이버)	0	21,094,500	21,094,500	0	
시스템크놀로지	0	120,480,000	120,480,000	0	
신한메디칼(주)	0	253,000	253,000	0	
에이원 메디	0	1,930,000	1,930,000	0	
에이치케이	51,080	2,962,500	3,013,580	0	
엔비엠 주식회사	0	2,834,000	2,834,000	0	
엔에스인터	0	108,000,000	108,000,000	0	
오성시스템 주식회사	0	366,095,000	366,095,000	0	
용메디칼	0	301,722,970	301,722,970	0	
우리메디칼	0	45,202,500	45,202,500	0	
웰스메디칼	0	13,502,000	13,502,000	0	
윤 갤러리	0	25,614,750	25,614,750	0	
이-솔테크	0	1,540,000	1,540,000	0	
이지메디컴	0	10,751,850	10,751,850	0	
재단법인 한라문화재연구원	0	988,689,560	988,689,560	0	
전국지방의료원연합회	0	1,199,063,000	1,199,063,000	0	
조달청	0	359,000	359,000	0	
주식회사 이상건축	0	71,421,560	71,421,560	0	
주식회사 태동프라임	0	50,224,890	50,224,890	0	
준원퍼니처	0	39,677,540	39,677,540	0	
충청남도	0	2,244,000	2,244,000	0	

파. 감가상각누계액 명세서

(단위 : 원)

계정과목	취득원가	기초잔액	당기증가액	당기감소액	기말잔액	상각방법
계(총자산)	29,991,555,293	20,327,445,965	2,087,920,738	1,893,466,000	20,521,900,703	정액법
유형자산	28,710,353,314	19,208,498,021	2,031,143,539	1,893,466,000	19,346,175,560	
건물	4,809,949,700	681,962,522	120,634,983	-	802,597,505	
구축물	-	-	-	-	-	
의료장비	21,886,000,684	16,927,766,487	1,757,024,525	1,893,466,000	16,791,325,012	
차량운반구	199,980,770	152,395,826	38,540,379	-	190,936,205	
공구와비품	1,814,422,160	1,446,373,186	114,943,652	-	1,561,316,838	
건설중인자산	-	-	-	-	-	
무형자산	1,281,201,979	1,118,947,944	56,777,199	-	1,175,725,143	
소프트웨어	1,281,201,979	1,118,947,944	56,777,199	-	1,175,725,143	

계정과목	취득원가	기초잔액	당기증가액	당기감소액	기말잔액	상각방법
계(국고보조금)	27,045,764,463	17,852,477,111	1,924,241,937	1,893,466,000	17,883,253,048	정액법
유형자산	25,764,562,484	16,733,529,167	1,871,198,071	1,893,466,000	16,711,261,238	
건물	4,809,949,700	681,962,522	120,634,983	-	802,597,505	
구축물	-	-	-	-	-	
의료장비	20,725,613,754	15,897,604,070	1,715,739,967	1,893,466,000	15,719,878,037	
차량운반구	139,799,030	122,815,909	16,983,121	-	139,799,030	
공구와비품	89,200,000	31,146,666	17,840,000	-	48,986,666	
건설중인자산	-	-	-	-	-	
무형자산	1,281,201,979	1,118,947,944	53,043,866	-	1,171,991,810	
소프트웨어	1,281,201,979	1,118,947,944	53,043,866	-	1,171,991,810	

계정과목	취득원가	기초잔액	당기증가액	당기감소액	기말잔액	상각방법
계(병원부담)	2,945,790,830	2,474,968,854	163,678,801	-	2,638,647,655	정액법
유형자산	2,945,790,830	2,474,968,854	159,945,468	-	2,634,914,322	
건물	-	-	-	-	-	
구축물	-	-	-	-	-	
의료장비	1,160,386,930	1,030,162,417	41,284,558	-	1,071,446,975	
차량운반구	60,181,740	29,579,917	21,557,258	-	51,137,175	
공구와비품	1,725,222,160	1,415,226,520	97,103,652	-	1,512,330,172	
건설중인자산	-	-	-	-	-	
무형자산	-	-	3,733,333	-	3,733,333	
소프트웨어	-	-	3,733,333	-	3,733,333	

## 하. 총당부채 명세서

(단위 : 원)

계정과목	기초잔액	당기감소액	당기설정액	기말잔액	퇴직연금D/C형	비고
		목적사용				
<b>합계</b>	<b>15,585,104,162</b>	<b>1,168,205,245</b>	<b>3,353,682,228</b>	<b>17,761,416,419</b>	-	
소계	15,640,639,830	1,131,031,060	3,311,925,680	17,821,534,450	-	
퇴직급여충당부채 (본원)	15,323,709,360	1,137,744,720	3,263,928,300	17,449,892,940		
퇴직급여충당부채 (장례식장)	337,367,530	-	47,997,380	385,364,910	-	
퇴직연금	1,931,155,140	702,691,717	381,638,264	1,610,101,687		
(국민연금전환금)	(20,437,060)	(6,713,660)		(13,723,400)	-	
소계	(55,535,668)	37,174,185	41,756,548	(60,118,031)		
대손충당금	(55,535,668)	37,174,185	41,756,548	(60,118,031)	-	

## 거. 법인세등 명세서

(단위 : 원)

구 분		내 용	납 부 일	금 액	비 고
합 계				-	
당기분	소 계			-	
	법인세				
	농어촌특별세 주민세				
추납액	소 계				
	법인세 주민세				

너. 재무제표와 예산결산서 차액명세서

① 수익과 수입차액 명세서

(단위 : 원)

계정과목	재무제표 (A)	예산결산 (B)	차 액 (A-B)	차 이 금 액		
				세 목	금 액	내 역
이자수익	140,931,922	158,664,397	△17,732,475	수입이자	27,088,760	예금이자 원천세
					△45,152,035	정기예금의 미수이자계산
					256,703	퇴직예치금이자수익
					46700	퇴직예치금원천세
					27,397	장기대여금(기관경과이자 차액)
임대료수익	52,099,051	43,840,108	8,258,943	임대료수익	8,258,943	임대료수입(기간경과에 따른 차액)
유형자산처분이익	101,670,000	-	101,670,000	처분이익	101,670,000	고정자산처분이익
잡이익	1,017,774,367	1,100,251,097	△82,476,730	잡이익	△101,670,000	고정자산처분이익
					△76,776,760	전년도 선납법인세
					1,280,000	전년도매입채무수정
					94,689,978	퇴직연금운용수익
					52	전년도기타미수금 조정
계	1,312,475,340	1,302,755,602	9,719,738		9,719,738	

③ 자본적지출과 고정자산 증가액과 차이 명세서

(단위 : 원)

계정과목	재무제표(A)	예산결산(B)	차액(A-B)	차이내역		
				세 목	금 액	내 역
건물	185,396,000	-	185,396,000	공기구비품	185,396,000	의료장비를 건물로 처리
의료장비	1,730,263,560	3,813,025,560	△2,082,762,000	의료장비	△3,900,000	소모품비로 비용처리
					△185,396,000	건물로 처리
					△1,893,466,000	의료장비 처분
공기구비품	43,879,400	221,381,460	△177,502,060	공기구비품	△41,502,060	소모품비로 비용처리
					△136,000,000	소프트웨어로 처리
소프트웨어	136,000,000	-	136,000,000		136,000,000	공기구비품에서
계	2,095,538,960	4,034,407,020	△1,938,868,060		△1,938,868,060	

## ② 비용과 지출차액명세서

(단위 : 원)

계정과목	재무제표(A)	예산결산(B)	차액(A-B)	차 이 내 역		
				세 목	금 액	내 역
인건비	27,285,485,545	24,014,843,585	3,270,641,960	인건비	3,270,641,960	퇴직급여
재료비	5,466,082,950	5,478,303,760	△12,220,810	재료비	△2,310,992	약품비
				재료비	△7,857,056	진료재료
				재료비	△2,052,762	급식재료
관 리	8,586,133,939	8,335,273,996	250,859,943	보험료	22,534	보험료
				소모품비	45,402,060	소액자산 관리비 대체
				대손상각비	41,756,548	대손상각비
				감가상각비	163,678,801	감가상각비
의 업 외  비 용	3,491,668,748	3,448,857,026	42,811,722	의료부대비용	△199,295	재고자산
				퇴직급여	8,862,717	퇴직연금 수수료
				퇴직급여	47,997,380	장례식장퇴직급여
				이자비용	△14,663,456	차입분에 대한 기일경과이자
				비용처리	814,376	비용처리
계	44,829,371,182	41,277,278,367	3,552,092,815		3,552,092,815	



### 더. 퇴직 및 임상예치금 명세서

(단위 : 원)

구 분	기초이월액	당기증가	당기감소	기말잔액	비고
합 계					
퇴 직 연 금	계				
	한국투자신탁	1,931,155,140	381,638,264	702,691,717	1,610,101,687
		-	-	-	0
		-			0

### 더.보조금등 수입명세서

(단위 : 원)

구 분	출연기관	계	국비	도비(시비포함)	보조내역
계		8,262,593,088	4,738,092,588	3,524,500,500	
소 계		3,504,000,000	1,752,000,000	1,752,000,000	
출 연 금	복지부.충청남도	2,634,000,000	1,317,000,000	1,317,000,000	기능보강사업 장비비 1차
	복지부.충청남도	622,000,000	311,000,000	311,000,000	기능보강사업 장비비 2차
	복지부.충청남도	186,000,000	93,000,000	93,000,000	시설비 UPS 교체
	복지부.충청남도	62,000,000	31,000,000	31,000,000	정보화지원사업비
소 계		1,139,209,000	534,854,500	604,354,500	
수탁진료사업비	충청남도	90,000,000		90,000,000	인공관절사업비
	충청남도	25,000,000		25,000,000	공공보건사업비(당뇨)
	충청남도	12,500,000		12,500,000	의료취약지검진지원사업
	복지부	48,000,000	48,000,000		공공보건사업비(301)
	복지부.충청남도	475,000,000	237,500,000	237,500,000	공공보건협력구축사업 경상
	복지부.충청남도	5,000,000	2,500,000	2,500,000	공공보건협력구축사업 자본
	복지부.공주시	36,796,000	18,398,000	18,398,000	결핵관리사업
	복지부.충청남도	261,668,000	130,834,000	130,834,000	의료인력인건비지원
	복지부.충청남도	175,245,000	87,622,500	87,622,500	의료취약지 의료지원사업
	복지부	10,000,000	10,000,000		의료관련감염병 표본감시 체계 운영사업비
소 계		3,619,384,088	2,451,238,088	1,168,146,000	
보 조 금	충청남도	80,000,000		80,000,000	경영지원금
	보건복지부	520,000,000	260,000,000	260,000,000	응급의료기관지원발전기금(시비포함)
보 조 금	건강보험공단	17,319,310	17,319,310		간호간병통합서비스병동 성과평가 인센티브
	건강보험공단	56,980,000	56,980,000		간호간병시설개선비

보 조 금	건강보험공단	2,080,244,300	2,080,244,300		코로나19대응 의료기관 손실보상 개산금
	건강보험공단	1,500,000		1,500,000	코로나19 양성자감시조사사업
	건강보험공단	8,700,000	8,700,000		간접고용근로자 감염관리수당
	보건복지부	27,994,478	27,994,478		교육전담간호사지원
	충청남도	150,000,000		150,000,000	충남형임상교수사업
	충청남도	20,000,000		20,000,000	응급환자이송지원금
	충청남도	140,000,000		140,000,000	간호간병통합서비스확대운영사업
	충청남도	146,340,000		146,340,000	간호보조인력인건비지원사업
	충청남도	27,000,000		27,000,000	프리셉터교육전담
	충청남도	60,000,000		60,000,000	야간전담간호사처우개선
	충청남도	99,000,000		99,000,000	비정규직전환에따른인건비보전
	충청남도	15,000,000		15,000,000	간호장학금지원사업
	충청남도	109,306,000		109,306,000	지역개발기금이자
	충청남도	60,000,000		60,000,000	LED조명등교체사업

버. 이자수입 명세서

(단위 : 원)

구 분	적 요	당기증가	당기감소	기말잔액	비고
계		187,246,227	46,314,305	140,931,922	
병 원 사 업		13,556,248	-	13,556,248	
정기예금이자		173,689,979	46,314,305	127,375,674	

## 러. 의료 수입 명세서

## ① 의료수익 총괄표

과별	구분	계		일 반		건강보험	
		건 수	금 액	건 수	금 액	건 수	금 액
	계	192,625	27,459,784,486	24,366	1,753,775,269	135,756	20,628,720,943
	소계	176,519	26,207,637,817	8,263	501,628,600	135,754	20,628,720,943
	내 과1	15,505	2,634,185,808	747	23,805,610	11,302	2,028,825,961
	내 과2	15,340	2,570,730,596	862	38,968,780	10,039	1,721,629,812
	내 과3	2,547	500,535,898	79	6,032,830	2,042	387,364,493
	내 과5	13,402	2,652,791,984	295	11,601,530	10,634	2,242,577,204
	내 과6	11,753	2,128,675,485	940	70,748,100	9,597	1,834,430,987
	내 과7	8,104	1,324,402,621	675	28,899,010	6,680	1,129,930,272
	내 과8	3,924	209,134,328	113	2,906,000	3,718	202,424,098
	내 과9	285	68,641,806	2	245,730	273	66,737,346
	진 폐 환 자	2,080	386,035,940	-	-	-	-
	신 경 과1	8,158	937,771,676	378	25,738,140	6,608	792,757,255
	신 경 과2	2,979	569,042,132	117	7,056,470	2,492	475,539,489
	신 경 외 과	10,074	1,729,514,871	228	17,773,020	7,829	1,292,377,840
	외 과1	1,836	236,415,439	69	12,036,820	1,634	209,042,887
	외 과2	4,399	646,238,881	333	27,119,290	3,335	519,321,988
	정형외과 1	13,687	2,613,377,262	139	14,248,780	10,723	2,153,527,431
	정형외과 2	12,522	1,712,325,081	219	15,681,370	9,953	1,382,159,769
	산부인과 1	4,026	191,781,615	237	25,413,790	3,674	162,098,925
	소아청소년과1	1,075	31,513,394	458	5,882,230	596	24,867,504
	소아청소년과2	-	14,640	-	-	-	14,640
	소아청소년과3	7	1,466,220	4	1,360,910	3	105,310
	비뇨의학과	6,461	277,370,672	164	7,792,530	5,255	236,795,119
	치 과1	2,168	270,064,125	33	6,728,280	1,787	195,907,175
	치 과2	384	33,133,690	17	1,069,170	278	15,800,550
	재활의학과	13,739	1,948,246,077	185	15,881,700	10,073	1,508,458,085
	안 과	204	5,950,796	4	103,420	183	5,350,586
	응 급 실	18,046	2,396,340,521	744	83,351,200	14,791	1,972,270,276
	감 염	307	6,711,560	307	6,711,560	-	-
	한 방 과	1,027	43,625,734	35	6,133,600	844	29,960,466
	호흡기상담센터	2,480	81,598,965	879	38,338,730	1,411	38,445,475
	소계	16,106	1,252,146,669	16,103	1,252,146,669	2	-
	건강검진센터	4,892	159,182,760	4,892	159,182,760	-	-
	건강검진수입	11,214	1,024,266,409	11,211	1,024,266,409	2	-
	기타의업수입	-	68,697,500	-	68,697,500	-	-

※ 식대 포함됨

(단위 : 원)

의료급여		자동차보험		산재	
건수	금액	건수	금액	건수	금액
24,187	3,809,285,808	2,648	383,974,436	5,668	884,028,030
24,186	3,809,285,808	2,648	383,974,436	5,668	884,028,030
3,455	581,464,687	1	73,600	-	15,950
4,427	809,912,984	-	12,360	12	206,660
420	107,011,245	-	2,920	6	124,410
2,473	398,155,250	-	115,340	-	342,660
1,201	223,452,838	-	-	15	43,560
710	158,199,679	-	-	39	7,373,660
93	3,804,230	-	-	-	-
10	1,658,730	-	-	-	-
-	-	-	-	2,080	386,035,940
1,169	119,221,461	-	11,260	3	43,560
342	84,878,313	-	-	28	1,567,860
1,518	293,066,493	392	53,747,218	107	72,550,300
104	11,557,330	29	3,778,402	-	-
545	76,057,123	181	23,556,210	5	184,270
1,819	286,114,158	507	84,105,283	499	75,381,610
1,408	213,234,325	626	87,027,057	316	14,222,560
114	4,144,890	1	124,010	-	-
20	732,540	1	31,120	-	-
-	-	-	-	-	-
-	-	-	-	-	-
1,015	32,156,123	-	-	27	626,900
347	67,333,270	1	95,400	-	-
89	16,259,470	-	-	-	4,500
778	98,602,662	173	-	2,530	325,303,630
17	496,790	-	-	-	-
1,826	213,403,927	684	127,315,118	1	-
-	-	-	-	-	-
96	3,552,530	52	3,979,138	-	-
190	4,814,760	-	-	-	-
1	-	-	-	-	-
-	-	-	-	-	-
1	-	-	-	-	-
-	-	-	-	-	-

## ② 입원수익 명세서

구 분 인 위	계		일 반		건강보험	
	건 수	금 액	건 수	금 액	건 수	금 액
계	51,870	17,088,844,898	158	59,991,610	37,823	13,208,724,998
내 과1	6,533	2,269,740,244	-	-	4,662	1,732,234,936
내 과2	6,486	2,177,231,480	3	1,339,500	4,113	1,438,900,130
내 과3	1,068	427,739,933	-	-	803	328,015,283
내 과5	1,805	872,514,657	-	-	1,649	785,452,897
내 과6	4,710	1,755,334,312	98	35,380,740	3,941	1,522,390,455
내 과7	2,654	1,000,303,866	5	1,694,500	2,291	854,666,396
내 과8	6	5,158,690	-	-	6	4,833,650
내 과9	-	36,173,950	-	-	-	36,147,660
진 폐 환 자	2,043	383,716,250	-	-	-	-
신 경 과1	1,073	456,795,524	-	348,520	851	388,247,950
신 경 과2	1,206	393,510,163	-	-	977	320,150,743
신 경 외 과	4,086	1,364,572,840	4	902,810	2,979	996,134,414
외 과 1	366	139,381,810	5	5,598,940	319	125,299,670
외 과 2	1,100	478,744,324	30	6,976,150	784	391,807,891
정형외과 1	5,643	2,198,735,403	6	3,962,530	4,246	1,802,970,440
정형외과 2	4,940	1,391,233,598	7	2,469,540	3,870	1,124,459,326
산부인과	13	6,608,490	-	-	13	6,596,520
소아청소년과1	-	-	-	-	-	-
소아청소년과2	-	-	-	-	-	-
소아청소년과3	-	-	-	-	-	-
비뇨의학과	81	39,757,202	-	-	74	35,038,640
치 과1	-	6,570,440	-	69,900	-	1,962,150
치 과2	-	224,480	-	-	-	138,470
재활의학과	8,057	1,662,124,562	-	-	6,245	1,294,967,137
안 과	-	87,930	-	-	-	84,510
응 급 실	-	19,071,990	-	1,248,480	-	16,276,980
감 염	-	-	-	-	-	-
한 방 과	-	3,443,050	-	-	-	1,882,740
호흡기상담센터	-	69,710	-	-	-	66,010
소 계	-	-	-	-	-	-
건강검진센터	-	-	-	-	-	-
건강검진수입	-	-	-	-	-	-
기타의업수입	-	-	-	-	-	-

※ 식대 및 생활치료센터 포함

(단위 : 원)

의료급여		자 동 차 보 험		산 재	
건 수	금 액	건 수	금 액	건 수	금 액
8,846	2,771,697,951	1,195	236,741,849	3,848	811,688,490
1,871	537,434,868	-	54,490	-	15,950
2,370	736,977,290	-	12,360	-	2,200
265	99,721,730	-	2,920	-	-
156	86,603,760	-	115,340	-	342,660
659	197,563,117	-	-	12	-
358	137,567,300	-	-	-	6,375,670
-	325,040	-	-	-	-
-	26,290	-	-	-	-
-	-	-	-	2,043	383,716,250
222	68,187,794	-	11,260	-	-
204	71,869,990	-	-	25	1,489,430
846	254,409,811	165	40,927,325	92	72,198,480
27	6,091,510	15	2,391,690	-	-
142	58,817,003	144	21,072,520	-	70,760
758	248,476,043	363	75,175,930	270	68,150,460
616	184,835,713	377	71,613,609	70	7,855,410
-	11,970	-	-	-	-
-	-	-	-	-	-
-	-	-	-	-	-
-	-	-	-	-	-
7	4,706,802	-	-	-	11,760
-	4,476,230	-	62,160	-	-
-	81,510	-	-	-	4,500
345	72,173,410	131	23,529,055	1,336	271,454,960
-	3,420	-	-	-	-
-	1,333,650	-	212,880	-	-
-	-	-	-	-	-
-	-	-	1,560,310	-	-
-	3,700	-	-	-	-
-	-	-	-	-	-
-	-	-	-	-	-
-	-	-	-	-	-
-	-	-	-	-	-

## 가. 외래수익 명세서

## ③ 외래수익 명세서

구 분 외 래	계		일 반		건강보험	
	건 수	금 액	건 수	금 액	건 수	금 액
계	140,755	10,398,221,013	24,208	1,693,783,659	97,933	7,419,995,945
소 계	124,649	9,146,074,344	8,105	441,636,990	97,931	7,419,995,945
내 과1	8,972	364,445,564	747	23,805,610	6,640	296,591,025
내 과2	8,854	393,499,116	859	37,629,280	5,926	282,729,682
내 과3	1,479	72,795,965	79	6,032,830	1,239	59,349,210
내 과5	11,597	1,780,277,327	295	11,601,530	8,985	1,457,124,307
내 과6	7,043	373,341,173	842	35,367,360	5,656	312,040,532
내 과7	5,450	324,098,755	670	27,204,510	4,389	275,263,876
내 과8	3,918	203,975,638	113	2,906,000	3,712	197,590,448
내 과9	285	32,467,856	2	245,730	273	30,589,686
진 폐 환 자	37	2,319,690	-			
신 경 과1	7,085	480,976,152	378	25,389,620	5,757	404,509,305
신 경 과2	1,773	175,531,969	117	7,056,470	1,515	155,388,746
신 경 외 과	5,988	364,942,031	224	16,870,210	4,850	296,243,426
외 과1	1,470	97,033,629	64	6,437,880	1,315	83,743,217
외 과2	3,299	167,494,557	303	20,143,140	2,551	127,514,097
정형외과 1	8,044	414,641,859	133	10,286,250	6,477	350,556,991
정형외과 2	7,582	321,091,483	212	13,211,830	6,083	257,700,443
산부인과	4,013	185,173,125	237	25,413,790	3,661	155,502,405
소아청소년과1	1,075	31,513,394	458	5,882,230	596	24,867,504
소아청소년과2	-	14,640	-	-	-	14,640
소아청소년과3	7	1,466,220	4	1,360,910	3	105,310
비뇨의학과	6,380	237,613,470	164	7,792,530	5,181	201,756,479
치 과1	2,168	263,493,685	33	6,658,380	1,787	193,945,025
치 과2	384	32,909,210	17	1,069,170	278	15,662,080
재활의학과	5,682	313,402,940	185	15,881,700	3,828	213,490,948
안 과	204	5,862,866	4	103,420	183	5,266,076
응 급 실	18,046	2,377,268,531	744	82,102,720	14,791	1,955,993,296
감 염	307	6,711,560	307	6,711,560	-	
마 취 과	-					
한 방 과	1,027	40,182,684	35	6,133,600	844	28,077,726
호흡기상담센터	2,480	81,529,255	879	38,338,730	1,411	38,379,465
소 계	16,106	1,252,146,669	16,103	1,252,146,669	2	-
건강검진센터	4,892	159,182,760	4,892	159,182,760	-	
건강검진수입	11,214	1,024,266,409	11,211	1,024,266,409	2	
기타의업수입	-	68,697,500		68,697,500		

※ 식대 포함됨

(단위 : 명)

의료급여		자 동 차 보 험		산 재	
건 수	금 액	건 수	금 액	건 수	금 액
15,341	1,037,587,857	1,453	174,514,012	1,820	72,339,540
15,340	1,037,587,857	1,453	174,514,012	1,820	72,339,540
1,584	44,029,819	1	19,110	-	-
2,057	72,935,694	-	-	12	204,460
155	7,289,515	-	-	6	124,410
2,317	311,551,490	-	-	-	-
542	25,889,721	-	-	3	43,560
352	20,632,379	-	-	39	997,990
93	3,479,190	-	-	-	-
10	1,632,440	-	-	-	-
				37	2,319,690
947	51,033,667	-	-	3	43,560
138	13,008,323	-	-	3	78,430
672	38,656,682	227	12,819,893	15	351,820
77	5,465,820	14	1,386,712	-	-
403	17,240,120	37	2,483,690	5	113,510
1,061	37,638,115	144	8,929,353	229	7,231,150
792	28,398,612	249	15,413,448	246	6,367,150
114	4,132,920	1	124,010	-	-
20	732,540	1	31,120	-	-
-	-	-	-	-	-
-	-	-	-	-	-
1,008	27,449,321	-	-	27	615,140
347	62,857,040	1	33,240	-	-
89	16,177,960	-	-	-	-
433	26,429,252	42	3,752,370	1,194	53,848,670
17	493,370	-	-	-	-
1,826	212,070,277	684	127,102,238	1	-
-	-	-	-	-	-
96	3,552,530	52	2,418,828	-	-
190	4,811,060	-	-	-	-
1	-	-	-	-	-
-	-	-	-	-	-
1	-	-	-	-	-
	-		-		-



서. 직종별 인건비 지급명세서

① 인건비 총괄표

(단위 : 원, 명)

구분	직종별	인건비				인력	
		급여	제수당	퇴직급여	합계	연도말 실인원	연도중 연인원
총계	인건비총계(A+B)	25,094,333,105	365,942,790	3,326,751,070	28,787,026,965	368	131,261
의료 사업	(A)의료종사자 계	23,648,900,795	344,922,110	3,184,340,470	27,178,163,375	342	121,923
	① 원장	274,000,000	-	21,600,520	295,600,520	1	365
	②-1 의사직	6,815,620,045	43,036,370	895,405,260	7,754,061,675	31	10,492
	- 전문의	5,897,416,390	41,658,410	862,382,660	6,801,457,460	22	7,424
	- 전문의(공공임상교수)	172,156,835					
	- 일반의	375,600,000	1,377,960	33,022,600	410,000,560	3	914
	- 공보의	107,620,680				4	1,424
	- 파견의	131,195,000					
	- 전공의	131,631,140			131,631,140	2	730
	②-2 약사직 종사자	347,867,630	6,796,010	97,402,410	452,066,050	5	2,008
	- 약사	99,020,000	3,129,070	-	102,149,070	1	548
	- 약무보조	248,847,630	3,666,940	97,402,410	349,916,980	4	1,460
	②-3 간호직 종사자	11,145,758,780	202,380,460	1,473,734,150	12,821,873,390	204	73,730
	- 간호사	9,582,201,350	170,212,180	1,229,208,690	10,981,622,220	171	61,842
	- 간호조무사	1,563,557,430	32,168,280	244,525,460	1,840,251,170	33	11,888
	③-1 의료기사 종사자	2,388,406,690	38,036,040	181,137,060	2,607,579,790	46	16,850
	- 방사선사	698,034,460	10,023,360	39,123,090	747,180,910	12	4,405
	- 임상병리사	671,474,920	13,699,780	45,387,870	730,562,570	12	4,719
	- 검진센터임상병리사	34,814,930	1,073,380	2,853,940	38,742,250	1	365
	- 치위생사	81,616,280	903,060	6,688,720	89,208,060	2	730
	- 보건의료정보관리사	173,710,560	2,677,570	10,856,660	187,244,790	4	1,460
	- 사회복지사	33,125,190	1,187,820	6,141,420	40,454,430	-	-
	- 물리치료사,작업치료사	695,630,350	8,471,070	70,085,360	774,186,780	15	5,171
	③-2 영양직 종사자	651,388,630	9,883,150	81,570,390	742,842,170	15	5,444
	- 영양사	113,362,760	1,369,720	8,082,460	122,814,940	3	1,064
	- 조리원	538,025,870	8,513,430	73,487,930	620,027,230	12	4,380
	④ 사무직 종사자	1,289,652,100	32,814,120	344,580,560	1,667,046,780	24	8,056
	- 사무직	1,289,652,100	32,814,120	344,580,560	1,667,046,780	24	8,056
	⑤ 기술(능)직 종사자	736,206,920	11,975,960	88,910,120	837,093,000	16	4,978
	- 건축기사	76,859,170	1,631,950	20,880,160	99,371,280	1	365
	- 운전기사	51,313,880	1,135,200	8,430,220	60,879,300	1	365
- 전기기사	71,675,540	2,746,780	18,131,150	92,553,470	1	365	
- 안전관리자	35,046,080	-	4,186,730	39,232,810	1	365	
- 전산기사	12,186,100	-	-	12,186,100	1	122	
- 세탁원	64,143,760	682,400	274,030	65,100,190	2	625	
- 교환	34,394,160	585,870	4,209,150	39,189,180	1	365	
- 의공	59,951,610	784,980	9,665,160	70,401,750	1	365	
- 의료업무보조	208,619,900	-	15,768,750	224,388,650	7	2,041	
- 기타	122,016,720	4,408,780	7,364,770	133,790,270		-	
부대 사업	(B)부대사업종사자계	1,445,432,310	21,020,680	142,410,600	1,608,863,590	26	9,338
	1. 장례식장	626,299,230	10,644,330	56,109,110	693,052,670	13	4,745
	2. 공공의료본부	557,465,080	5,749,640	50,963,720	614,178,440	12	4,117
	3. 전문의(인건비지원)	261,668,000	4,626,710	35,337,770	301,632,480	1	476

② 의사직 인건비 명세서

(단위 : 원)

진료과목	계	전 문 의	일 반 의	공 중 보건의	전공의 (인턴)	비고
계	8,055,694,155	7,359,121,775	410,000,560	154,940,680	131,631,140	
내 과 1	389,805,680	389,805,680				
내 과 2	452,563,050	452,563,050				
내 과 3	381,569,650	381,569,650				
내 과 5	345,123,030	345,123,030				
내 과 6	346,560,050	346,560,050				
내 과 7	290,884,390	290,884,390				
내 과 8	89,168,610	89,168,610				
내 과 9	24,500,000	24,500,000				
정형외과1	463,729,390	463,729,390				
정형외과2	352,081,770	352,081,770				
일반외과1	101,518,900	101,518,900				
일반외과2	244,550,180	244,550,180				
산부인과	210,784,610	210,784,610				
소 아 과	22,200,000			22,200,000		
치 과	166,583,120		150,763,120	15,820,000		
신 경 과1	158,333,435	158,333,435				
신 경 과2	169,837,270	169,837,270				
신경외과	375,067,690	375,067,690				
마취통증의학과	318,801,000	292,842,740		25,958,260		
영상의학과1	398,515,830	398,515,830				
영상의학과2	234,532,090	234,532,090				
안과	5,550,000			5,550,000		
진단검사의학과	318,997,670	318,997,670				
비뇨기과	203,249,220	203,249,220				
재활의학과	384,281,100	384,281,100				
한방과	82,460,640		82,460,640			
응급의학과	1,392,814,640	1,130,625,420	176,776,800	85,412,420		
병 등	131,631,140				131,631,140	

※ 의료지원 인건비 사업 포함(일반외과2,신경외과) 261,668,000원 / 퇴직급여 포함

③ 약사업무종사자 인건비 명세서

(단위 : 원)

진료과목별	인 건 비	비 고
계	452,066,050	
약 사	102,149,070	
약무보조원	349,916,980	

④ 간호업무종사자 및 의료기사업무종사자 인건비 명세서

(단위 : 원)

구 분	총 계	간호 업무 종 사 자			의료기사업무종사자		
		소 계	간호사	간호조무사	소 계	의료기사	보조원
총 계	16,043,631,620	13,318,189,510	11,477,938,340	1,840,251,170	2,725,442,110	2,725,442,110	-
1. 외래 계	2,204,605,490	1,341,210,650	56,685,120	1,284,525,530	863,394,840	863,394,840	-
내 과 1	129,235,570	129,235,570		129,235,570			
내 과 2	82,182,570	82,182,570		82,182,570			
내 과 3				71,922,440			
내 과 5	61,115,310	61,115,310		61,115,310			
내 과 6	85,878,160	85,878,160		85,878,160			
내 과 7	50,198,010	50,198,010		50,198,010			
정형외과1	149,514,750	149,514,750	56,685,120	92,829,630			
정형외과2	87,825,090	87,825,090		87,825,090			
신경외과	46,468,840	46,468,840		46,468,840			
외 과 1	87,438,190	87,438,190		87,438,190			
외 과 2	41,563,400	41,563,400		41,563,400			
안 과	-	-					
소아/산부인과	87,025,460	87,025,460		87,025,460			
신 경 과 1	105,127,560	105,127,560		105,127,560			
신 경 과 2	81,591,110	81,591,110		81,591,110			
비뇨기과	55,335,200	55,335,200		55,335,200			
재활의학과	850,157,230	75,970,450		75,970,450	774,186,780	774,186,780	
한방과	42,818,540	42,818,540		42,818,540			
치 과	89,208,060	-			89,208,060	89,208,060	
2. 병동 계	8,768,501,020	8,768,501,020	8,327,520,280	440,980,740			
응 급 실	1,064,659,010	1,064,659,010	1,064,659,010				
중환자실	1,073,626,350	1,073,626,350	1,073,626,350				
41병동	1,333,399,750	1,333,399,750	1,333,399,750				
51병동	1,712,220,070	1,712,220,070	1,485,182,280	227,037,790			
52병동	1,495,937,950	1,495,937,950	1,281,995,000	213,942,950			
62병동	1,465,489,910	1,465,489,910	1,465,489,910				
인공신장실	623,167,980	623,167,980	623,167,980				
3.기타 계	5,070,525,110	3,208,477,840	3,093,732,940	114,744,900	1,862,047,270	1,862,047,270	
중앙공급실	137,799,030	137,799,030	80,898,320	56,900,710			
수 술 실	696,105,100	696,105,100	696,105,100				
영상의학과	794,632,290	47,451,380	47,451,380		747,180,910	747,180,910	
진단검사의학과	730,562,570	-			730,562,570	730,562,570	
건강관리과	154,000,600	115,258,350	115,258,350		38,742,250	38,742,250	
내시경실	183,468,470	183,468,470	125,624,280	57,844,190			
주사실	179,900,240	179,900,240	179,900,240				
간호부장	140,065,930	140,065,930	140,065,930				
간호과장	209,198,060	209,198,060	209,198,060				
적정진료	135,670,330	135,670,330	135,670,330				
보건관리	100,982,400	100,982,400	100,982,400				
감 염	185,478,680	185,478,680	185,478,680				
간호교육	77,194,280	77,194,280	77,194,280				
의료정보관리	187,244,790				187,244,790	187,244,790	
공공의료팀	317,956,110	228,935,020	228,935,020		89,021,090	89,021,090	
책임의료팀	319,158,430	249,862,770	249,862,770		69,295,660	69,295,660	
결핵관리	71,895,610	71,895,610	71,895,610				
심사청구팀	240,514,730	240,514,730	240,514,730				
대외협력팀	63,246,390	63,246,390	63,246,390				
노 조	145,451,070	145,451,070	145,451,070				

## ⑤ 부대사업 종사자 인건비 명세서

(단위 : 원)

구 분	계
계	693,052,670
염 사	380,820,230
식당종사원	312,232,440

어. 진료과별·환자종류별 환자명세서

① 입원환자 명세서

○ 총괄 명세서

(단위 : 명)

구분	계		일 반		건강보험		의료급여		자 보		산 재	
	실인원	연인원	실인원	연인원	실인원	연인원	실인원	연인원	실인원	연인원	실인원	연인원
계	3,665	51,870	14	158	2,997	37,823	526	8,846	67	1,195	61	3,848
내 과 1	480	6,533	0	0	381	4,662	99	1,871	0	0	0	0
내 과 2	550	6,486	1	3	404	4,113	145	2,370	0	0	0	0
내 과 3	94	1,068	0	0	79	803	15	265	0	0	0	0
내 과 5	189	1,805	0	0	174	1,649	15	156	0	0	0	0
내 과 6	455	4,710	5	98	396	3,941	54	659	0	0	0	12
내 과 7	250	2,654	0	5	224	2,291	26	358	0	0	0	0
내 과 8	1	6	0	0	1	6	0	0	0	0	0	0
진 폐 환 자	9	2,043									9	2,043
신 경 과1	144	1,073	0	0	117	851	27	222	0	0	0	0
신 경 과2	118	1,206	0	0	99	977	19	204	0	0	0	25
신 경 외 과	328	4,086	1	4	269	2,979	45	846	13	165	0	92
외 과1	63	366	2	5	56	319	4	27	1	15	0	0
외 과2	161	1,100	3	30	132	784	14	142	12	144	0	0
정형외과 1	283	5,643	1	6	234	4,246	29	758	17	363	2	270
정형외과 2	207	4,940	1	7	168	3,870	22	616	14	377	2	70
정형외과 3	0	0	0	0	0	0	0	0	0	0	0	0
산부인과	1	13	0	0	1	13	0	0	0	0	0	0
소아청소년과1	0	0	0	0	0	0	0	0	0	0	0	0
소아청소년과2	0	0	0	0	0	0	0	0	0	0	0	0
비뇨의학과	21	81	0	0	20	74	1	7	0	0	0	0
치 과	0	0										
재활의학과	311	8,057	0	0	242	6,245	11	345	10	131	48	1,336
안 과	0	0	0	0	0	0	0	0	0	0	0	0
가정의학과	0	0	0	0	0	0	0	0	0	0	0	0
응급실	0	0										
감염	0	0										
마취과	0	0										

○ 병동별 입원환자 명세서

(단위 : 명)

구분	계		일 반		건강보험		의료급여		자 보		산 재	
	실인원	연인원	실인원	연인원	실인원	연인원	실인원	연인원	실인원	연인원	실인원	연인원
과별 계	3,665	53,913	14	158	2,997	37,823	526	8,846	67	1,195	61	5,891
일반병동	3,656	51,870	14	158	2,997	37,823	526	8,846	67	1,195	52	3,848
산재병동	9	2,043	0	0	0	0	0	0	0	0	9	2,043

② 외래환자 명세서

(단위 : 명)

구분 과별	초진 환자수	환자 종류별 연 외래환자 수					
		합계	일반	건강보험	의료급여	자보	산재
계	41,776	140,755	24,208	97,933	15,341	1,453	1,820
소계	32,516	124,649	8,105	97,931	15,340	1,453	1,820
내 과1	638	8,972	747	6,640	1,584	1	-
내 과2	872	8,854	859	5,926	2,057	-	12
내 과3	172	1,479	79	1,239	155	-	6
내 과5	372	11,597	295	8,985	2,317	-	-
내 과6	1,043	7,043	842	5,656	542	-	3
내 과7	1,464	5,450	670	4,389	352	-	39
내 과8	1,974	3,918	113	3,712	93	-	-
내 과9	153	285	2	273	10	-	-
진 폐 환 자		37	-				37
신 경 과1	856	7,085	378	5,757	947	-	3
신 경 과2	852	1,773	117	1,515	138	-	3
신 경 외 과	1,705	5,988	224	4,850	672	227	15
외 과1	365	1,470	64	1,315	77	14	-
외 과2	1,217	3,299	303	2,551	403	37	5
정형외과 1	1,520	8,044	133	6,477	1,061	144	229
정형외과 2	1,566	7,582	212	6,083	792	249	246
산부인과	1,422	4,013	237	3,661	114	1	-
소아청소년과1	600	1,075	458	596	20	1	-
소아청소년과2	-	-	-	-	-	-	-
소아청소년과3	2	7	4	3	-	-	-
비뇨의학과	732	6,380	164	5,181	1,008	-	27
치 과1	327	2,168	33	1,787	347	1	-
치 과2	124	384	17	278	89	-	-
재활의학과	391	5,682	185	3,828	433	42	1,194
안 과	118	204	4	183	17	-	-
응 급 실	11,882	18,046	744	14,791	1,826	684	1
한 방 과	158	1,027	35	844	96	52	-
호흡기상담센터	1,816	2,480	879	1,411	190	-	-
소계	9,260	16,106	16,103	2	1	-	-
건강관리과	1,796	4,892	4,892				
건강검진	7,464	11,214	11,211	2	1		

③ 퇴원환자 명세서

(단위 : 명)

구분 과별	계		일 반		건강보험		의료급여		자보		산재	
	실인원	연인원	실인원	연인원	실인원	연인원	실인원	연인원	실인원	연인원	실인원	연인원
계	3,647	50,630	14	158	2,971	36,962	520	8,737	70	1,178	72	3,595
일반병동	3,635	48,515	14	158	2,971	36,962	520	8,737	70	1,178	60	1,480
산재병동	12	2,115									12	2,115

## **Ⅳ. 일 만 연 왕**

- 1. 인력현황**
- 2. 의료요원확보상황**
- 3. 예산운영현황**
- 4. 경영실태현황**
- 5. 경영분석비율**
- 6. 시정및건의사항**





1. 인력현황 (정원/현원)

(단위:명)

구 분	당기말현황	전 기	증 감	연인원(현원)	비 고
	385 / 368	362 / 334	23 / 34	131,261	
1. 원 장(의사)	1 / 1	1 / 1	- / -	365	
2. 의료직	224 / 202	219 / 192	5 / 10	72,517	
의 사	36 / 31	36 / 28	- / 3	10,492	공보의 4, 전공의 2
약 사	3 / 1	3 / 1	- / -	548	
간 호 사	185 / 170	185 / 168	- / 2	61,477	
3. 보건직	50 / 49	48 / 51	2 / △2	17,914	
방사선사	12 / 12	12 / 12	- / -	4,405	
임상병리사	12 / 12	12 / 14	- / - 2	4,719	
검진센터임상병리사	1 / 1	1 / 2	- / - 1	365	
물리치료사	11 / 11	10 / 11	1 / -	3,803	
작업치료사	3 / 4	3 / 3	- / 1	1,368	대체1
보건의료정보	3 / 4	2 / 4	1 / -	1,460	계약2
치 위 생 사	2 / 2	2 / 3	- / - 1	730	
영 양 사	2 / 3	2 / 2	- / 1	1,064	대체1
사회복지사	4 / -	4 / -	- / -	-	
4. 사 무 직	23 / 24	23 / 23	- / 1	8,056	
사 무 원	23 / 24	23 / 23	- / 1	8,056	대체1,계약1
5. 기술(능)직	81 / 66	81 / 54	- / 12	23,071	
전기기사	1 / 1	1 / 1	- / -	365	
열관리사	1 / -	1 / -	- / -	-	
건축기사	1 / 1	1 / 1	- / -	365	
의공기사	1 / 1	1 / 1	- / -	365	
전산기사	1 / 1	1 / -	- / 1	122	
안전관리자	1 / 1	1 / 1	- / -	365	
보건관리자	1 / 1	1 / -	- / 1	365	간호사
간호조무사	35 / 33	35 / 31	- / 2	11,888	계약1
약무보조	4 / 4	4 / 4	- / -	1,460	
의료업무보조	9 / 7	9 / -	- / 7	2,041	
사무업무보조	4 / -	4 / -	- / -	-	
교 환 원	1 / 1	1 / 1	- / -	365	
운 전 원	1 / 1	1 / 1	- / -	365	
조 리 원	18 / 12	18 / 12	- / -	4,380	
청 소 원	- / -	- / -	- / -	-	
세 탁 원	2 / 2	2 / 1	- / 1	625	
6. 의업외(기타)	6 / 26	6 / 24	- / 2	9,338	
장례식장	6 / 13	6 / 13	- / -	4,745	사무1,장례지도사6 조리원 6
공공의료본부	- / 12	- / 10	- / 2	4,117	간호사 4 사회복지사 2
공공의료본부	- / 1	- / 1	- / -	476	간호사 4 사회복지사 2

※ 의사(전문의, 일반의, 공중보건의, 전공의 전원)

※ 계약직은 각 직종별 현원에 포함

## 2. 의료요원 확보 상황

(단위 : 명)

구 분		당기말현재	전 기	증 감	연인원	증감	
합 계		300	294	6	108,067		
의사직	계	30	29	1	10,492		
	전문의	22	22	0	7,424		
	치과의	1	1	-	365		
	일반의	2	1	1	549		
	공보의	전문의	3	4	-	1,162	
		일반의	-	-	-	-	
		치과의	1	-	1	262	
	전공의	소 계	1	1	-	730	
		인턴	1	1	-	730	
		레지던트	-	-	-	-	
간호직	계	212	207	5	76,530		
	간호사	179	176	3	64,642		
	간호조무사	33	31	2	11,888		
보건직		53	53	-	19,037		
약사직	계	5	5	0	2,008		
	약사	1	1	0	548		
	보조원	4	4	-	1,460		

## 3. 예산운영 현황

(단위 : 원)

구 분		당 기	전 기	증 감	
세 입 규 모	계	39,823,786,201	46,341,153,842	△6,517,367,641	
	자 체 수 입	소 계	31,561,193,113	26,935,738,792	4,625,454,321
		의 업 수 입	27,487,065,911	24,160,953,228	3,326,112,683
		의업외수입	4,074,127,202	2,774,785,564	1,299,341,638
		의 존 수 입	소 계	8,262,593,088	19,405,415,050
	국 비 지 원	국 비 지 원	4,738,092,588	15,515,962,050	△10,777,869,462
		지방비지원	3,524,500,500	3,889,453,000	△364,952,500
		기 타	-	-	0
	세 출 규 모	계	41,952,333,981	39,282,526,246	2,669,807,735
		의 업 비 용	소 계	37,824,167,731	35,649,902,236
재 료 비			5,478,303,760	4,448,426,908	1,029,876,852
인 건 비			24,014,843,585	22,811,723,320	1,203,120,265
관 리 비			8,331,020,386	8,389,752,008	△58,731,622
투 자 비		소 계	4,128,166,250	3,632,624,010	495,542,240
		시설투자비	-	-	0
		장비확보비	3,813,025,560	3,303,011,310	510,014,250
		기 타	315,140,690	329,612,700	△14,472,010

## 4. 경영실태 현황

구 분		당 기	전 기	증 감
자체수입대의존수입비율(%)		26.18%	72.04%	△45.86%
의업수입대의업비용비율(%)		72.67%	67.77%	4.90%
진료 인원	계	192,625명	192,043명	582
	입 원 (연인원)	51,870명	36,932명	14,938
	외 래 (연인원)	140,755명	155,111명	△14,356명
병상 가동 상황	인 가 병 상 수	272병상	292병상	△20병상
	가 동 병 상 수	142병상	101병상	41
	병상가동율	49.7%	34.3%	15.40%
가동 병상 현황	계(B)	272병상	292병상	△20병상
	일반병동수	267병상	282병상	△15병상
	정신병동수	-	-	-
	산재병동수	5병상	10병상	△5병상
	노인요양병동수	-	-	-
진 료 과	계 (과)	25과	25과	-
	진 료 과	21과	21과	-
	진료지원과	4과	4과	-

주 : 외래 연인원은 초진환자수와 재진환자수를 합산한 진료인원임  
(투약일수는 아님)

### 5. 경영 분석 비율

○ 공통 지표

구분		산식	산출	당기	전기	증감율 사유
안정성비율	유동비율	유동자산 _____ × 100	7,665,260천원 _____ × 100	211.42	466.94	
		유동부채 _____ × 100	3,625,632천원 _____ × 100			
	당좌비율	당좌자산 _____ × 100	7,454,387천원 _____ × 100	205.60	459.52	
		유동부채 _____ × 100	3,625,632천원 _____ × 100			
	자기자본	자기자본 _____ × 100	3,200,101,590 _____ × 100	12.36	33.82	
총자본 _____ × 100		25,894,145천원 _____ × 100				
부채비율	부채총계 _____ × 100	22,694,043천원 _____ × 100	709	196		
	자기자본 _____ × 100	3,200,101,590 _____ × 100				
고정자산대 장기자본비율 (고정장기적합율)	고정자산+투자및기타자산 100 _____ × 100 자기자본+고정부채	18,228,884천원 _____ × 100 22,268,502천원	81.86	65.01		
수익성비율	매출액 순이익율	당기순이익 _____ × 100	△8,493,602천원 _____ × 100	△30.90	2.42	
		의료수익 _____ × 100	27,487,066천원 _____ × 100			
	자기자본 순이익율	당기순이익 _____ × 100	△8,493,602천원 _____ × 100	△114.06	5.80	
		자기자본 _____ × 100	7,446,902 _____ × 100			
자기자본 경상이익율	경상이익 _____ × 100	△8,493,602천원 _____ × 100	△114.06	5.80		
	자기자본 _____ × 100	7,446,902,382 _____ × 100				
총자본 경상이익율	경상이익 _____ × 100	△8,493,602천원 _____ × 100	△29.34	1.90		
	총자본 _____ × 100	28,953,249천원 _____ × 100				

구	분	산	식	산	출	당	기	전	기	증감율 사유
활동 성 비 율	총자본 회전율	의업수익+장례식장수입+매점수입		30,356,279천원		1.05	0.86			
		총자본		28,953,249천원						
	자기자본 회전율	의업수익+영안실수입+매점수입		30,356,279천원		4.08	2.62			
		자기자본		7,446,902,382						
	매출채권 회전율	의업수익+영안실수입+매점수입		30,356,279천원		10.41	8.40			
의업미수금		2,915,946천원								
고정자산 회전율	의업수익+영안실수입+매점수입		30,356,279천원		1.66	1.50				
	고정자산		18,341,654천원							
감가상각율	$\frac{\text{당년도감가상각비}}{\text{유형자산-토지-건설중자산+당년감가상각비}} \times 100$		$\frac{163,679\text{천원}}{368,064\text{천원}} \times 100$		44.47	23.75				
수 지 비 율	총수지비율	$\frac{\text{총수익}}{\text{총비용}} \times 100$		$\frac{36,331,516\text{천원}}{44,825,118\text{천원}} \times 100$		81.05	101.40			
		경상이익		36,331,516천원						
	경상수지 비율	$\frac{\text{경상이익}}{\text{경상비용}} \times 100$		$\frac{36,331,516\text{천원}}{44,825,118\text{천원}} \times 100$		81.05	101.40			
		의업수익		27,487,066천원						
	의업수지 비율	$\frac{\text{의업수익}}{\text{의업비용}} \times 100$		$\frac{27,487,066\text{천원}}{41,333,449\text{천원}} \times 100$		66.50	62.94			
입원수입		17,088,845천원								
환자1인당 입원진료수입	입원환자수(연인원)		51,870명		329,455원	353,358원				
	외래수입		10,398,221천원							
환자1인당 외래진료수입	외래환자수(연인원)		140,755명		73,875원	71,631원				

○ 요소별비율

분 류	비 율	산 식	산 출	연 도 별			증 감 율	
				2023	2022	2021	2023 2022	2022 2021
1. 재정 자립도								
가. 의업수지 관리	○ 총수지비율	총수익	36,331,516천원					
		총비용 × 100	44,825,118천원	81.1	101.4	132.8	79.9	76.3
	○ 의업수지비율	의업수익	27,487,066천원					
		의업비용 × 100	41,333,449천원	66.5	62.9	64.6	105.7	97.4
	○ 환자1인당입원 진료수입	입원수입	17,088,845천원					
연입원환자수(명)		51,870명	329천원	353천원	370천원	93.2	95.5	
○ 환자1인당외래 진료수입	외래수입	10,398,221천원						
	외래연인원수(명)	140,755명	74천원	72천원	69천원	103.1	103.5	
○ 의사 1인당 의업수입	의업수입-의약제비	25,739,741천원						
	총의사수	31명	830,314천원	784,895천원	729,263천원	105.8	107.6	
나. 요소별 원가관리	○ 의료약제비율	약품비+재료비	4,808,115천원					
		의업수입 × 100	27,487,066천원	17.5	16.2	14.6	108.0	111.2
	○ 재료비율	재료비	5,466,083천원					
		의업수입 × 100	27,487,066천원	19.9	18.4	16.7	108.3	109.9
○ 인건비율	인건비+연구비	27,285,486천원						
	의업수입 × 100	27,487,066천원	99.3	105.0	104.0	94.6	100.9	
○ 관리비율	관리비	8,581,880천원						
	의업수입 × 100	27,487,066천원	31.2	35.6	34.0	87.8	104.4	
다. 의업수입 증대노력	○ 의업수입 증가율	당기의업수입	27,487,066천원					
전기의업비용 × 100		38,388,695천원	71.6	63.2	72.4	113.3	87.2	

분 류	비 율	산 식	산 출	연 도 별			증 감 율 (A-B)/B	
				2023	2022	2021	2023 2022	2022 2021
<b>2. 인력관리</b>								
가. 병상당 직원수	○ 병상당 직원수	총직원수	131,261명	1.26명	1.21명	1.10명	4%	9%
		증가동병상수	104,280병상					
나. 직원당 환자수	○ 의 료 직 1인 1일 조정환자수	조정환자수	79,631명	0.74명	0.61명	0.67명	20%	△8%
		연간의료직인원수	108,067명					
	○ 관 리 직 1인 1일 조정환자수	조정환자수	79,631명	9.88명	7.35명	7.35명	34%	0%
		연간관리직인원수	8,056명					
<b>3. 시설및의료기구이용율</b>								
가. 병상 이용율	○ 병 상 이 용 율	입원연인원수	51,870명	49.7%	34.3%	39.6%	45%	△13%
		연가동병상수	104,280					
나. 응급환자 입원율	○ 응급환자 입 원 율	응급환자입원수	1,085명	6.0%	4.1%	2.5%	47%	63%
		연응급환자수	18,046명					
다. 인건비 분석	○ 직원1인당 인 건 비	인건비+연구비	28,787,027천원	78,226천원	76,926천원	81,327천원	2%	△5%
		총직원수	368명					
	○ 의사1인당 인 건 비	의사인건비	7,754,062천원	250,131천원	225,710천원	216,358천원	11%	4%
		의사수	31명					
	○ 약사1인당 인 건 비	약사인건비	452,066천원	150,689천원	39,976천원	55,966천원	277%	△29%
		약사수	3명					
	○ 간 호 사 1 인 당 인 건 비	간호사인건비	12,821,873천원	75,423천원	63,236천원	68,376천원	19%	△8%
		간호사수	170명					
○ 의료기사 1 인 당 인 건 비	의료기사인건비	1,840,251천원	55,765천원	57,675천원	59,858천원	△3%	△4%	
	의료기사수	33명						
○ 관 리 직 1 인 당 인 건 비	관리직인건비	620,027천원	51,669천원	69,821천원	64,314천원	-26%	9%	
	의료기사수	12명						
<b>4. 환자진료관리</b>								
가. 환자 진료실적	○ 1일 평균 재원환자수	입원연인원수	51,870명	142명	101명	118명	40%	△15%
		총진료일수(365일)	365일					
	○ 1 일 평균 외래환자수	외래연인원수	140,755명	572명	628명	501명	△9%	25%
		총 진료일수	246일					
	○ 직원 1인당 환 자 수	연(입원환자+외래환자)	192,625명	523명	549명	506명	△5%	8%
총 직 원 수		368명						
○ 의사 1인당 환 자 수	연(입원환자+외래환자)	192,625명	6,214명	6,622명	5,282명	△6%	25%	
	총 의 사 수	31명						
○ (퇴원환자) 평 균 재 원 일수	재원총일수	50,630명	13.9일	11.3일	14.2일	22%	△20%	
	퇴원환자수	3,647명						